

| COD    | DENUMIRE INDICATORI  | SOLD LA INCEPUTUL PERIOADEI | SOLD LA SFARSITUL PERIOADEI |
|--------|--|-----------------------------|-----------------------------|
| 01 003 | 1.Active fixe necorporale (ct.2030000+2050000+2060000+2080100+2080200+2330000-2800300-2800500-2800801-2800809-2900400-2900500-2900801-2900809-2930100*)  | 72.488                      | 72.488                      |
| 01 004 | 2.Instalatii tehnice, mijloace de transport, animale, plantatii, mobilier, aparatura birotica si alte active corporale (ct.2130100+2130200+2130300+2130400+2140000+2310000-2810301-2810302-2810303-2810304-2810400-2910301-2910302-2910303-2910304-2910400-2930200*)   | 476.673                     | 476.673                     |
| 01 005 | 3.Terenuri si cladiri (ct.2110100+2110200+2120101+2120102+2120201+2120301+2120401+2120501+2120601+2120901+2310000-2810100-2810201-2810202-2810203-2810204-2810205-2810206-2810207-2810208-2910100-2910201-2910202-2910203-2910204-2910205-2910206-2910207-2910208-2930200)   | 62.102.076                  | 62.299.505                  |
| 01 007 | 5.Active financiare necurente (investitii pe termen lung) peste un an (ct.2600100+2600200+2600300+2650000+2670201+2670202+2670203+2670204+2670205+2670208-2960101-2960102-2960103-2960200), din care:  | 500                         | 500                         |
| 01 008 | Titluri de participare (ct.2600100+2600200+2600300-2960101-2960102-2960103)  | 500                         | 500                         |
| 01 009 | 6.Creante necurente - sume ce urmeaza a fi incasate dupa o perioada mai mare de un an (ct.4110201+4110208+4130200+4280202+4610201+4610209-4910200-4960200) din care:   | 82.014                      | 82.014                      |
| 01 010 | Creante comerciale necurente - sume ce urmeaza a fi incasate dupa o perioada mai mare de un an (ct.4110201+4110208+4130200+4610201-4910200-4960200)  | 73.701                      | 73.701                      |
| 01 015 | 7.TOTAL ACTIVE NECURENTE (rd.03+04+05+06+07+09)  | 62.733.751                  | 62.931.180                  |
| 01 019 | 1.Stocuri (ct.3010000+3020100+3020200+3020300+3020400+3020500+3020600+3020700+3020800+3020900+3030100+3030200+3040100+3040200+3050100+3050200+3070000+3090000+3310000+3320000+3410000+3450000+3460000+3470000+3490000+3510100+3510200+3540100+3540500+3540600+3560000+3570000+3580000+3590000+3610000+3710000+3810000+/-3480000+/-3780000-3910000-3920100-3920200-3920300-3930000-3940100-3940500-3940600-3950100-3950200-3950300-3950400-3950600-3950700-3950800-3960000-3970100-3970200-3970300-3980000-4420803) | 479.566                     | 516.052                     |
| 01 021 | Creante din operatiuni comerciale, avansuri si alte decontari (ct.2320000+2340000+4090101+4090102+4110101+4110108+4130100+4180000+4250000+4280102+4610101+4610109+4730109**+4810101+4810102+4810103+4810900+4830000+4840000+4890101+4890301-4910100-4960100+5120800) din care:   | 80.489                      | 80.489                      |
| 01 022 | Creante comerciale si avansuri (ct.2320000+2340000+4090101+4090102+4110101+4110108+4130100+4180000+4610101-4910100-4960100),din care:  | 5.577                       | 5.577                       |
| 01 023 | Creante bugetare (ct.4310100**+4310200**+4310300**+4310400**+4310500**+4310600**+4310700**+4370100**+4370200**+4370300**+4420400+4420802+4440000**+4460100**+4460200**+4480200+4610102+4610104+4630000+4640000+4650100+4650200+4660401+4660402+4660500+4660900+4810101**+4810102**+)   |                             |                             |

| COD    | DENUMIRE INDICATORI   | SOLD LA INCEPUTUL PERIOADEI | SOLD LA SFARSITUL PERIOADEI |
|--------|---|-----------------------------|-----------------------------|
| 01024  | 4810103**+4810900**-4970000), din care:<br>Creantele bugetului general consolidat (ct.4630000+4640000+4650100+4650200+4660401+4660402+4660500+4660900-4970000)  | 172.281                     | 278.600                     |
| 01025  | Creante din operatiuni cu fonduri externe nerambursabile si fonduri de la buget (ct.4500100+4500300+4500501+4500502+4500503+4500504+4500505+4500700+4510100+4510300+4510500+4530100+4540100+4540301+4540302+4540501+4540502+4540503+4540504+4550100+4550301+4550302+4550303+4560100+4560303+4560309+4570100+4570201+4570202+4570203+4570205+4570206+4570209+4570301+4570302+4570309+4580100+4580301+4580302+4610103+4730103**+4740000+4760000), din care:   | 172.281                     | 278.600                     |
| 01030  | Total creante curente (rd.21+23+25+27)  | 156.556                     | 156.556                     |
| 01033  | Conturi la trezorerie, casa in lei.<br>(ct.5100000+5120101+5120501+5130101+5130301+5130302+5140101+5140301+5140302+5150101+5150103+5150301+5150500+5150600+5160101+5160301+5160302+5170101+5170301+5170302+5200100+5210100+5210300+5230000+5250101+5250102+5250301+5250302+5250400+5260000+5270000+5280000+5290101+5290201+5290301+5290400+5290901+5310101+5410101+5500101+5520000+5550101+5550400+5570101+5580101+5580201+5590101+5600101+5600300+5600401+5610101+5610300+5620101+5620300+5620401+5710100+5710300+5710400+5740101+5740102+5740301+5740302+5740400+5750100+5750300+5750400-7700000) | 409.326                     | 515.645                     |
| 01040  | Total disponibilitati si alte valori (rd.33+33.1+35+35.1)   | 731.734                     | 1.580.349                   |
| 01045  | 7.TOTAL ACTIVE CURENTE (rd.19+30+31+40+41+41.1+42)  | 731.734                     | 1.580.349                   |
| 01046  | 8.TOTAL ACTIVE (rd.15+45)   | 1.620.626                   | 2.612.046                   |
| 01060  | i.Datorii comerciale, avansuri si alte decontari (ct.2690100+4010100+4030100+4040100+4050100+4080000+4190000+4620101+4620109+4730109+4810101+4810102+4810103+4810900+4830000+4840000+4890201+5090000+5120800), din care:  | 64.354.377                  | 65.543.226                  |
| 01061  | Datorii comerciale si avansuri (ct.4010100+4030100+4040100+4050100+4080000+4190000+4620101), din care:  | 15.066                      | 3.691                       |
| 01062  | 2.Datorii catre bugete<br>(ct.4310100+4310200+4310300+4310400+4310500+4310600+4310700+4370100+4370200+4370300+4400000+4410000+4420300+4420801+4440000+4460100+4460200+4480100+4550501+4550502+4550503+4620109+4670100+4670200+4670300+4670400+4670500+4670900+4730109+4810900),din care:  | 15.066                      | 3.691                       |
| 010631 | Contributii sociale (ct.4310100+4310200+4310300+4310400+4310500+4310600+4310700+4370100+4370200+4370300)  | 42.444                      | 22.975                      |
| 01065  | 3.Datorii din operatiuni cu Fonduri externe nerambursabile si fonduri de la buget,alte datorii catre alte organisme internationale (ct.4500200+4500400+4500600+4510200+4510401+4510402+4510409+4510601+4510602+4510603+4510605+4510606+4510609+4520100+4520200+4530200+4540200+4540401+4540402+4540601+4540602+4540603+4550200+4550401+4550402+4550403+4550404+4550409+4560400+   | 34.264                      | 22.842                      |

| COD   | DENUMIRE INDICATORI  | SOLD LA INCEPUTUL PERIOADEI | SOLD LA SFARSITUL PERIOADEI |
|-------|--|-----------------------------|-----------------------------|
| 01072 | 4580401+4580402+4580501+4580502+4590000+4620103+4730103+4760000)<br>6.Salariile angajatilor (ct.4210000+4230000+4260000+4270100+4270300+4280101)   | 524.000                     | 524.000                     |
| 01078 | 10.TOTAL DATORII CURENTE (rd.60+62+65+70+71+72+73+74+75)   | 92.962                      | 132.939                     |
| 01079 | 11.TOTAL DATORII (rd.58+78)  | 674.472                     | 683.605                     |
| 01080 | 12.ACTIVE NETE = TOTAL ACTIVE - TOTAL DATORII = CAPITALURI   | 674.472                     | 683.605                     |
| 01084 | PROPRII (rd.80=rd.46-79=rd.90)<br>1.Rezerve, fonduri (ct.1000000+1010000+1020101+1020102+1020103+1030000+ 1040101+1040102+1040103+1050100+1050200+1050300+1050400+1050500+/-1060000+1060000+1320000+1330000) | 63.679.905                  | 64.859.621                  |
| 01085 | 2.Rezultatul reportat (ct.1170000-sold creditor)   | 52.827.332                  | 52.827.332                  |
| 01087 | 4.Rezultatul patrimonial al exercitiului (ct.1210000-sold creditor)  | 9.874.731                   | 11.055.702                  |
| 01090 | 6.TOTAL CAPITALURI PROPRII (rd.84+85-86+87-88)   | 977.842                     | 976.587                     |
|       |  | 63.679.905                  | 64.859.621                  |

Conducatorul institutiei

ORDONATOR PRINCIPAL  
PRINTE VALEA NICOLAEConducatorul compartimentului  
financiar-contabilBEXIE MIARA

## SITUATIA VENIMURILOR DE TREZORERIE

31.12.2020

pag.: 1 - lei -

| COD    | DENUMIRE INDICATORI   | Total     | Casa ct. 5310101 | Buget de stat ct. 5200100/7700000 | Buget local ct. 5210100/7700000 | Buget asigurari sociale de stat ct. 5250101+/5250102/7700000 | Buget asigurari pentru somaj ct. 5740101+/5740102/7700000 | Buget Fond national unic de asigurari sociale de sanatate ct. 5710100/7700000 | Buget Fond pentru mediu ct. 5750100/7700000 | Buget trezoreria statului ct. 5240100/7700000 | Buget institutii publice finantate integral din venituri proprii ct. 5600101/7700000 | Buget institutii publice finantate din venituri proprii si subventii ct. 5610101/7700000 | Buget activitati financiare din venituri proprii si buget activitati de privatizare ct. 5620101/7700000 | Buget imprumuturi externe si interne ct. 5130101+/5140101+/5160101+/7700000 | Buget fonduri externe nerambursabile (sursa D) ct. 5150103/7700000 | Alte disponibilitati (ct.55XX) |
|--------|---|-----------|------------------|-----------------------------------|---------------------------------|--|---|---|---|---|--|--|---|---|--|--------------------------------|
| 03002  | 1. Incasari   | 5 317 762 | 1 592 862        |                                   | 3 633 966                       |  |   |   |   |   |  |  | 98 873  |   |  |                                |
| 03003  | 2. Plati  | 4 256 096 | 1 592 862        |                                   | 2 649 962                       |  |   |   |   |   |  |  | 13 234  |   |  |                                |
| 03004  | 3. Numerar net din activitatea operationala (rd 02-rd.03)   | 1 061 762 |                  |                                   | 984 065                         |  |   |   |   |   |  |  | 77 637  |   |  |                                |
| 03007  | 2. Plati  | 213 087   |                  |                                   | 213 087                         |  |   |   |   |   |  |  |   |   |  |                                |
| 03008  | 3. Numerar net din activitatea de investitii (rd 06-07)   | -213 087  |                  |                                   | -213 087                        |  |   |   |   |   |  |  |   |   |  |                                |
| 03013  | IV. CRESTEREA (DESCRESTEREA) NETA DE NUMERAR SI ECHIVALENT DE NUMERAR (rd.04+rd.08+rd.12)         | 848 615   |                  |                                   | 770 973                         |  |   |   |   |   |  |  | 77 637  |   |  |                                |
| 03014  | V. NUMERAR SI ECHIVALENT DE NUMERAR LA INCEPUTUL ANULUI   | 731 754   |                  |                                   | 537 384                         |  |   |   |   |   |  |  | 194 386   |   |  |                                |
| 030141 | -sume recuperate/prinite in excedentul anului precedent   | 122 145   |                  |                                   | 112 145                         |  |   |   |   |   |  |  | 10 000  |   |  |                                |
| 030142 | -sume utilizate/transferate din excedentul anului precedent                                       | 122 145   |                  |                                   | 112 145                         |  |   |   |   |   |  |  | 10 000  |   |  |                                |
| 03015  | VI. NUMERAR SI ECHIVALENT DE NUMERAR LA SFARSITUL PERIOADEI (rd.13+rd.14+rd.14.1+rd.14.2+rd.14.3) | 1 580 499 |                  |                                   | 1 308 262                       |  |   |   |   |   |  |  | 272 087   |   |  |                                |

Conducatorul institutiei

CONDONATOR PRIMĂRII

PRIMAR

Conducatorul compartimentului

financiar-contabil

BENIC MIOARA

Viza trezoreriei



Situatia platilor efectuate si a sumelor declarate pentru cota-parte aferenta cheltuielilor finantate din FEN postaderare

31.12.2020

| Cod indicator | Denumirea programului cu finantare UE | din care:   |                                       | Sume in curs de rambursare solicitate la rambursare in anul curent aferente cheltuielilor efectuate in anul curent | Sume in curs de rambursare solicitate la rambursare in anul curent aferente cheltuielilor efectuate in curs anii anteriori | Sume rambursate aferente cheltuielilor efectuate in anul curent | Sume rambursate curent aferente cheltuielilor efectuate in anii anteriori | Sume neautorizate de autoritatele de management aferente cheltuielilor efectuate in anul curent | Sume neautorizate de autoritatele de management aferente cheltuielilor efectuate in anii anteriori | Pre-finantare dedusa din sumele solicitate la rambursare aferente cheltuielilor efectuate in anii anteriori | Pre-finantare dedusa din sumele solicitate la rambursare aferente cheltuielilor efectuate in anii anteriori | Sume rezultate din nereguli aferente cheltuielilor efectuate in anul curent si in anii anteriori | din care: Sume rezultate din nereguli deduse din sumele solicitate la rambursare aferente cheltuielilor efectuate in anul curent |    |
|---------------|---------------------------------------|---|---------------------------------------|--|--|---|---|---|--|---|---|--|--|----|
|               |                                       | Plati efectuate pentru cota-parte FEN (alineat02) | Plati efectuate de la titlul 56 si 58 |  |  |   |   |   |  |   |   |  |  |    |
| 10032         | A                                     | 02  | 03                                    | 04   | 05   | 06  | 07  | 08  | 09   | 10  | 11  | 12   | 13   | 14 |
| 10040         | Fondul European de Dezvoltare         | 146.082   | 146.082                               |  | 146.082  | 146.082   |   |   |  |   |   |  |  |    |

Pag.: 1 - lei -



Conducatorul institutiei

ORDONATOR PRINCIPAL DE CREDITE  
VALERIA NICOLAE PAVELOAIA

(Handwritten signature)

Conducatorul compartimentului financiar-contabil

BENE MIOARA (Handwritten signature)

DIRECTIA GENERALA A  
FINANTELOR PUBLICE TOTAL JUDET

VENITURILE SI CHELTUIELILE BUGETELOR  
LOCALE PE UNITATI ADMINISTRATIV TERITORIALE

31.12.2020

- lei -

| Denumire Indicatori  | Cod Indicator | Nr. rand | Prevederi Anuale | Realizat  |
|--|---------------|----------|------------------|-----------|
| A  | B             | C        | 1                | 2         |
| I. COMUNE  | 000102        | 24001    |                  |           |
| VENITURI TOTAL   |               |          | 4.067.200        | 3.633.967 |
| Venituri proprii   | 4990          | 24002    | 1.438.600        | 1.159.363 |
| I.Venituri curente. din care:  | 000202        | 24003    | 3.322.200        | 3.042.963 |
| a) Cote si sume defalcate din impozitul pe venit   | 0402          | 24004    |                  |           |
| -cote defalcate din impozitul pe venit   | 040201        | 24005    | 781.000          | 727.222   |
| -sume alocate din cotele defalcate din impozitul pe venit pentru echilibrarea bugetelor locale   | 040204        | 24006    | 198.000          | 191.954   |
| b) Sume defalcate din taxa pe valoarea adaugata  | 1102          | 24007    |                  |           |
| -sume defalcate din taxa pe valoarea adaugata pentru finantarea cheltuielilor descentralizate la nivelul comunelor, oraselor,municipiilor si sectoarelor | 110202        | 24009    | 503.000          | 462.030   |
| Municipiului Bucuresti   |               |          | 690.600          | 690.600   |
| -sume defalcate din taxa pe valoarea adaugata pentru echilibrarea bugetelor locale   | 110206        | 24012    | 1.193.000        | 1.193.000 |
| 4. Subventii de la alte nivele ale administratiei publice  | 420002        | 24022    |                  |           |
| -subventii de la bugetul de stat   | 4202          | 24023    | 442.000          | 288.514   |
| -subventii de la alte administratii  | 4302          | 24024    | 227.000          | 228.523   |
| Sume primite de la UE/alti donatori in contul platilor efectuate si prefinantari aferente cadrului financiar 2014-2020                                   | 4802          | 240242   | 215.000          | 59.991    |
| CHELTUIELI TOTAL   | 5002          | 24025    | 303.000          | 302.490   |
| Excedent   | 9802          | 24026    | 4.604.200        | 2.862.989 |
| Deficit  | 9902          | 24027    |                  | 770.978   |
| EXCEDENT TOTAL CUMULAT (an curent si anii precedenti) din care:  |               | 24028    | -537.000         |           |
| CORELATII  | 000102        | 24112    | 537.284          | 1.308.262 |
| VENITURI TOTAL   |               |          | 4.067.200        | 3.633.967 |
| Venituri proprii   | 4990          | 24113    | 1.438.600        | 1.159.363 |
| I.Venituri curente. din care:  | 000202        | 24114    | 3.322.200        | 3.042.963 |
| a) Cote si sume defalcate din impozitul pe venit   | 0402          | 24115    |                  |           |
| -cote defalcate din impozitul pe venit   | 040201        | 24116    | 781.000          | 727.222   |
|  |               |          | 198.000          | 191.954   |

**VENITURILE SI CHELTUIELILE BUGETELOR  
LOCALE PE UNITATI ADMINISTRATIV TERITORIALE**

31.12.2020

- lei -

| Denumire Indicatori   | Cod Indicator | Nr. rand     | Prevederi Anuale | Realizat         |
|---|---------------|--------------|------------------|------------------|
| A   | B             | C            | 1                | 2                |
| -sume alocate din cotele defalcate din impozitul pe venit pentru echilibrarea bugetelor locale  | 040204        | 24117        | 503.000          | 462.030          |
| b) Sume defalcate din taxa pe valoarea adaugata   | 1102          | 24118        | 1.883.600        | 1.883.600        |
| -sume defalcate din taxa pe valoarea adaugata pentru finantarea cheltuielilor descentralizate la nivelul comunelor, oraselor.municipiilor si sectoarelor Municipiului Bucuresti | 110202        | 24120        | 690.600          | 690.600          |
| -sume defalcate din taxa pe valoarea adaugata pentru echilibrarea bugetelor locale  | 110206        | 24123        | 1.193.000        | 1.193.000        |
| 4. Subventii de la alte nivele ale administratiei publice   | 420002        | 24133        | 442.000          | 288.514          |
| -subventii de la bugetul de stat  | 4202          | 24134        | 227.000          | 228.523          |
| -subventii de la alte administratii   | 4302          | 24135        | 215.000          | 59.991           |
| Sume primite de la UE/alti donatori in contul platilor efectuate si prefinantari aferente cadrului financiar 2014-2020  | 4802          | 241352       | 303.000          | 302.490          |
| <b>CHELTUIELI TOTAL</b>   | <b>5002</b>   | <b>24136</b> | <b>4.604.200</b> | <b>2.862.989</b> |
| Excedent  | 9802          | 24137        |                  | 770.978          |
| Deficit   | 9902          | 24138        | -537.000         |                  |
| <b>EXCEDENT TOTAL CUMULAT (an curent si anii precedenti) din care:</b>  |               | 24139        | 537.284          | 1.308.262        |

Conducatorul institutiei

ORDONATOR PRINCIPAL DE CREDIT  
PRIMAR VALEA NICOLAE PA




Conducatorul compartimentului  
financiar- contabil

BENE MIOARA



Situatia platilor efectuate  
din fonduri externe nerambursabile (FEN) postaderare (titlul 56 si titlul 58) la data de

31.12.2020

| Denumirea<br>sursei de finantare                                | Pag.: I - lei-                      |                                    |  |  |  |   |  |  |  |   |  |
|---|-------------------------------------|------------------------------------|--|--|--|---|--|--|--|---|--|
|   | 01                                  | 02                                 | 03   | 04   | 05   | 06  | 07   | 08   | 09   | 10  | 11   |
|   | Buget de<br>stat<br>(s 01-<br>stat) | Buget<br>local<br>(s 02-<br>local) | Bugetul<br>asigurarilor<br>sociale de<br>stat<br>(s 03-<br>bass) | Bugetul<br>asigurarilor<br>pentru<br>somaj<br>(s 04-<br>somaj) | Bugetul<br>fondului<br>national unic<br>de asigurari<br>sociale de<br>sanatate<br>(s05-<br>sanatate) | Bugetul<br>institutiilor<br>publice si<br>activitatilor<br>finantate<br>integral<br>sau partial<br>din venituri<br>proprii<br>(s10-local) | Bugetul<br>fondurilor<br>externe<br>nerambur-<br>sabile<br>(s08-sta+<br>asigurari+<br>local) | Bugetul<br>creditelor<br>externe<br>(s06-<br>stat+<br>local) | Bugetul<br>creditelor<br>interne<br>(s07-<br>stat+<br>local) | Bugetul<br>institutiilor<br>publice si<br>activitate<br>finantate<br>integral sau<br>partial<br>din venituri<br>proprii<br>(s20- stat+<br>asigurari+<br>autonome) | Bugetul<br>institutiilor<br>publice si<br>activitatilor<br>finantate<br>integral sau<br>partial<br>din venituri<br>proprii<br>(s10- stat+<br>autonome) |
| A   |                                     |                                    |  |  |  |   |  |  |  |   |  |
| Total plati (titlul VIII cod56+<br>titlul X cod58) (rd.2+rd.11) |                                     | 172.743                            |  |  |  |   |  |  |  |   |  |
| Total plati (titlul X cod58)                                    |                                     | 172.743                            |  |  |  |   |  |  |  |   |  |
| Activare nefinanciara (titlul XIII)                             |                                     | 172.743                            |  |  |  |   |  |  |  |   |  |

Conducatorul institutiei

ORDONATOR PRINCIPAL DE CREATIE  
PRINAF VALEA RACOLATEORAConducatorul compartimentului  
financiar- contabil

BENE MIOARA



Situatia modificarilor in structura  
activelor nete/capitalurilor

31.12.2020

Anexa 34

pag.: 1 -lei-

| Denumirea elementului<br>de capital   | Cod    | Sold la<br>inceputul<br>anului | Cresteri  | Reduceri  | Sold la<br>sfarsitul<br>anului |
|---|--------|--------------------------------|-----------|-----------|--------------------------------|
| A   | B      | 1                              | 2         | 3         | 4                              |
| Fondul bunurilor care alcatuiesc domeniul public al unitatilor administrativ-teritoriale (ct.1030000)           | 25004  | 44.340.467                     |           |           | 44.340.467                     |
| Fondul bunurilor care alcatuiesc proprietatea privata a institutiei publice din administratia loc. (ct.1040102) | 250051 | 8.486.865                      |           |           | 8.486.865                      |
| Rezultatul reportat (ct.1170000 - sold creditor)  | 25017  | 9.874.731                      | 1.370.211 | 189.240   | 11.055.702                     |
| Rezultatul patrimonial al exercitiului (ct.1210000 - sold creditor)   | 25019  | 977.842                        | 3.731.168 | 3.732.423 | 976.587                        |
| Total capitaluri proprii(rd.01 la 17 - rd 18+rd.19-rd.20)   | 25021  | 63.679.905                     |           |           | 64.859.621                     |


SITUATIA ACTIVELOR FIXE AMORTIZABILE  
31.12.2020

Anexa 35a

| DENUMIREA ACTIVELOR<br>FIXE  | Cod | Existent la<br>31.12.2020 |   | SOLD LA<br>INCEPUTUL<br>ANULUI | CRESTERI |                    |             |   |   | alte<br>cai |   |   |   |  |
|--|-----|---------------------------|---|--------------------------------|----------|--------------------|-------------|---|---|-------------|---|---|---|--|
|  |     | 1                         | 2 |                                | 3        | TOTAL<br>din care: | 4=5+6+7+8+9 | 5 | 6 |             | 7 | 8 | 9 |  |
| A  | B   |                           |   |                                |          |                    |             |   |   |             |   |   |   |  |
| Concesiuni, brevete, licente, marci<br>comerciale, drepturi si active<br>similare (ct.2050000)   | 003 |                           |   |                                |          |                    |             |   |   |             |   |   |   |  |
| Alte active fixe necorporale(ct.2080100,2080200)   | 004 |                           |   | 12.880                         |          |                    |             |   |   |             |   |   |   |  |
| TOTAL  | 005 |                           |   | 72.488                         |          |                    |             |   |   |             |   |   |   |  |
| ACTIVE FIXE CORPORALE  | 007 |                           |   | 85.368                         |          |                    |             |   |   |             |   |   |   |  |
| Amenajari la terenuri (ct.2110200)   | 008 |                           |   | 7.978.089                      |          |                    |             |   |   |             |   |   |   |  |
| Constructii (ct.212) din care:   | 016 |                           |   | 824.593                        |          |                    |             |   |   |             |   |   |   |  |
| -alte active fixe incadrate in grupa constructii<br>(ct.2120901), din care:  | 017 |                           |   | 824.593                        |          |                    |             |   |   |             |   |   |   |  |
| Instalatii tehnice, mijloace de transport,<br>animale si plantatii (ct.2130100,2130200,<br>2130300,2130400)                                  | 018 |                           |   | 422.078                        |          |                    |             |   |   |             |   |   |   |  |
| Mobilier, aparatura biroutica, echipamente<br>de protectie a valorilor umane si mate-<br>riale si alte active fixe corporale<br>(ct.2140000) | 019 |                           |   | 288.306                        |          |                    |             |   |   |             |   |   |   |  |
| TOTAL  | 020 |                           |   | 9.511.066                      |          |                    |             |   |   |             |   |   |   |  |
| TOTAL ACTIVE FIXE  |     |                           |   | 9.596.434                      |          |                    |             |   |   |             |   |   |   |  |

- lei -

| DENUMIREA ACTIVELOR<br>FIXE   | REDUCERI           |                                    |                             |                          |                                     |         |             |              |           |         |       | SOLD LA<br>SFARSITUL<br>ANULUI | Ajustari de valoare (amortizari si ajustari<br>pentru depreciere) |                                   |                              |   | Valoarea contabila neta, din care: |    |    |           |
|---|--------------------|------------------------------------|-----------------------------|--------------------------|-------------------------------------|---------|-------------|--------------|-----------|---------|-------|--------------------------------|---|-----------------------------------|------------------------------|---|------------------------------------|----|----|-----------|
|   | TOTAL<br>din care: | Diferente<br>din<br>reevaluare***) | Eliminare<br>amortizare***) | dezmembrari<br>si casari | transferuri/<br>cu titlu<br>gratuit | vanzari | alte<br>cai | SOLD LA      |           |         |       |                                | Sold la<br>sfarsitul<br>anului                                    | Domeniul<br>privat al<br>statului | Domeniul<br>privat al<br>UAT | Proprietatea<br>privata a<br>institutiilor<br>publice |                                    |    |    |           |
|   |                    |                                    |                             |                          |                                     |         |             | 10=11+12+13+ | 11        | 12      | 13    |                                |   |                                   |                              |   | 14                                 | 15 | 16 | 17=3+4-10 |
| A   | B                  | 10=11+12+13+                       | 11                          | 12                       | 13                                  | 14      | 15          | 16           | 17=3+4-10 | 18      | 19    | 20                             | 21=18+19-20   | 22=17-21-23-24                    | 23=17-21-22-24               | 24=17-21-22-24  |                                    |    |    |           |
| Concesii, brevete, licente, marci<br>comerciale, drepturi si active<br>similare (ct.2050000)  | 00                 |                                    |                             |                          |                                     |         |             |              | 12.880    | 12.880  |       |                                | 12.880  |                                   |                              |   |                                    |    |    |           |
| Alte active fixe  | 00                 |                                    |                             |                          |                                     |         |             |              | 72.488    |         |       |                                |   |                                   | 72.488                       |   |                                    |    |    |           |
| TOTAL   | 00                 |                                    |                             |                          |                                     |         |             |              | 85.368    | 12.880  |       |                                | 12.880  |                                   | 72.488                       |   |                                    |    |    |           |
| ACTIVE FIXE CORPORALE   | 00                 |                                    |                             |                          |                                     |         |             |              |           |         |       |                                |   |                                   |                              |   |                                    |    |    |           |
| Amenajari la terenuri (ct.2110200)  | 00                 |                                    |                             |                          |                                     |         |             |              | 7.978.089 |         |       |                                |   |                                   | 7.978.089                    |   |                                    |    |    |           |
| Construcții (ct.212) din care:  | 01                 |                                    |                             |                          |                                     |         |             |              | 824.593   | 102.626 |       |                                | 102.626   |                                   | 721.967                      |   |                                    |    |    |           |
| alte active fixe incastrate in grupa<br>(ct.212090'), din care:   | 01                 |                                    |                             |                          |                                     |         |             |              | 824.593   | 102.626 |       |                                | 102.626   |                                   | 721.967                      |   |                                    |    |    |           |
| Instalatii tehnice, mijloace de transport,<br>animale si plantatii (ct.2130100, 2130200,<br>2130300, 2130400)                               | 01                 |                                    |                             |                          |                                     |         |             |              | 422.078   | 214.200 |       |                                | 214.200   |                                   | 207.878                      |   |                                    |    |    |           |
| Mobilier, aparatura birotica, echipamente<br>de protectie a valorilor umane si mate-<br>riale si alte active fixe corporale<br>(ct.2140000) | 02                 |                                    |                             |                          |                                     |         |             |              | 284.448   | 17.511  | 1.858 | 1.858                          | 15.653  |                                   | 268.795                      |   |                                    |    |    |           |
| TOTAL   | 01                 |                                    |                             |                          |                                     |         |             |              | 9.509.208 | 334.337 | 1.858 | 1.858                          | 332.479   |                                   | 9.176.729                    |   |                                    |    |    |           |
| TOTAL ACTIVE FIXE   | 02                 |                                    |                             |                          |                                     |         |             |              | 9.594.576 | 347.217 | 1.858 | 1.858                          | 345.359   |                                   | 9.249.217                    |   |                                    |    |    |           |



Conducatorul institutiei

*[Signature]*

Conducatorul compartimentului  
financiar-contabil

**BENE NICORA**  
*[Signature]*


## SITUATIA ACTIVELOR FIXE NEAMORTIZABILE

31.12.2020

Anexa 35b

- lei -

| DENUMIREA ACTIVELOR<br>FIXE                                     | Cod | Existent la<br>31.12.2020 |    |    | SOLD LA<br>INCEPUTUL<br>ANULUI | CRESTERI           |                             |           |  |                          |             |   |   |   |         |              |   |   |
|---|-----|---------------------------|----|----|--------------------------------|--------------------|-----------------------------|-----------|--|--------------------------|-------------|---|---|---|---------|--------------|---|---|
|   |     | UM                        | UM | UM |                                | TOTAL<br>din care: | diferente din<br>reevaluare | achizitii | transferuri/<br>primite<br>cu titlu<br>gratuit | donatii,<br>sponsorizari | alte<br>cai |   |   |   |         |              |   |   |
|   |     |                           |    |    |                                |                    |                             |           |  |                          |             | 1 | 2 | 3 | 4       | 5=6+7+8+9+10 | 6 | 7 |
| A   | B   |                           |    |    |                                |                    |                             |           |  |                          |             |   |   |   |         |              |   |   |
| ACTIVE FIXE CORPORALE   | 006 |                           |    |    | 6.778.345                      |                    |                             |           |  |                          |             |   |   |   |         |              |   |   |
| Amenajari la terenuri (ct.2110200)                              |     |                           |    |    | 20.390.384                     |                    |                             |           |  |                          |             |   |   |   |         |              |   |   |
| Terenuri (ct.2110100)   | 007 |                           |    |    | 25.658.603                     |                    |                             |           |  |                          |             |   |   |   |         |              |   |   |
| Constructii (ct.212) din care:                                  | 008 |                           |    |    |                                |                    |                             |           |  |                          |             |   |   |   |         |              |   |   |
| alte active fixe incadrate in grupa constructii<br>(ct.2120901) | 016 |                           |    |    | 25.658.603                     |                    |                             |           |  |                          |             |   |   |   |         |              |   |   |
| Active fixe corporale in curs de ex-<br>cutie (ct.2310000)      | 019 |                           |    |    | 574.688                        |                    |                             |           |  |                          |             |   |   |   |         |              |   |   |
| TOTAL   | 021 |                           |    |    | 53.402.020                     |                    |                             |           |  |                          |             |   |   |   | 197.429 |              |   |   |
| TOTAL ACTIVE FIXE   | 022 |                           |    |    | 53.402.020                     |                    |                             |           |  |                          |             |   |   |   | 197.429 |              |   |   |
|   |     |                           |    |    |                                |                    |                             |           |  |                          |             |   |   |   | 197.429 |              |   |   |

ORDONATOR PRINCIPAL DE CREATIE  
PANA LA VALA NI COLAIE PAVELBENE MIOARA  
Mikem

Situatia activelor si datoriilor institutiilor publice  
din administratia locala  
31.12.2020


pag: 1 - lei -

| COD   | DENUMIRE INDICATORI  | Sold la inceputul anului | Sold la sfarsitul perioadei |
|-------|--|--------------------------|-----------------------------|
| 0     | TOTAL JUDET  |                          |                             |
| 18005 | Disponibilitati in lei ale institutiilor publice locale si ale institutiilor publice de subordonare locala, la trezorerii (ct.5100000+5120101+5120501+5150101+5150103+5150500+5150600+5160101+5160301+5160302+5170101+5170301+5170302+5210100+5210300+5280000+5290201+5290301+5290400+5290901+5410101+5500101+ 5520000+5550101+5570101+5580101+5580201+5600101+5600300+5610101+5610300+5620101+5620300-7700000), din care: |                          |                             |
| 18008 | Total (in baze cash) (rd.04+05)  | 731.734                  | 1.580.349                   |
| 18010 | Total (in baze accrual)(rd.08+09)  | 731.734                  | 1.580.349                   |
| 18051 | Disponibilitati ale institutiilor publice aflate la alti rezidenti (terti) (ct.4610109+4610209+2670108+2670208)  | 731.734                  | 1.580.349                   |
| 18052 | Total (in baze cash) (rd.51)   | 74.912                   | 74.912                      |
| 18131 | Actiuni necotate detinute de autoritatile locale la societati nefinanciare (ct.2600200-2960102)(S11)   | 74.912                   | 74.912                      |
| 18134 | Total (la valoarea contabila neta (la valoarea de intrare mai putin ajustarile cumulate pentru pierderea de valoare) (rd.131+132+133)  | 500                      | 500                         |
| 18157 | Creante comerciale necurente legale de livrari de bunuri si servicii de catre autoritatile locale sau de institutii subordonate acestora (ct.4110201+4110208+4130200+4610201-4910200-4960200) Total (rd.158+159+160+164) din care:   | 500                      | 500                         |
| 18159 | - de la societati nefinanciare (S11),  | 73.701                   | 73.701                      |
| 18165 | Creante comerciale curente legate de livrari de bunuri si servicii de catre autoritatile locale sau de institutii subordonate acestora(ct.2320000+2340000+4090101+4090102+4110101+4110108+4130100+4180000+4610101-4910100-4960100) Total(rd.166+167+168+172)din care de la:  | 73.701                   | 73.701                      |
| 18167 | -de la societati nefinanciare (S11)  | 5.577                    | 5.577                       |
| 18176 | 1.Creante ale bugetului local (ct.4640000-4970000). Total (rd.177+178+179+183), din care:  | 5.577                    | 5.577                       |
| 18177 | - de la gospodariile populatie (S14)   | 172.281                  | 278.600                     |
| 18178 | - de la societati nefinanciare (S11)   | 143.447                  | 230.462                     |
| 18185 | Total creante (rd.176+184)   | 28.834                   | 48.138                      |
| 18191 | Sume de primit de la Autoritatea de Certificare / Autoritatile de Management / Agentiile de Plati - FONDURI EXTERNE NERAMBURSABILE POSTADERARE (ct.4580301)  | 172.281                  | 278.600                     |
| 18320 | Datorii comerciale curente legate de livrari de bunuri si servicii (ct.4010100+4030100+ 4040100+4050100+4080000+4190000+4620101). Total (rd.321+322+326+327) din care catre:   | 156.556                  | 156.556                     |
| 18321 | -Societati nefinanciare (S11)  | 15.066                   | 3.691                       |
| 18331 | Datoriile institutiilor publice din administratia locala catre bugete (ct.4310100+4310200+4310300+4310400+4310500+4310600+4310700+4370100+4370200+4370300+4420300+4420801+4440000+4460100+4460200+4480100)   | 15.066                   | 3.691                       |
| 18332 | Salariile angajatilor (ct.4210000+4230000+4260000+4270100+4270300+4280101)   | 42.444                   | 22.975                      |
| 18335 | Total (rd.331+332+333+334)   | 92.962                   | 132.939                     |
| 18341 | Avansuri primite de la Autoritatile de Certificare / Autoritatile de Management / Agentiile de Plati - FORNDURI EXTERNE NERAMBURSABILE POSTADERARE SI FONDURI DE LA BUGET(ct.4580501+4580502)  | 135.406                  | 155.914                     |
|       |  | 524.000                  | 524.000                     |

Conducatorul institutiei

VALEA NICOLAE PAVEC

*[Signature]*



Conducatorul compartimentului  
financiar- contabil

BENE MIOARA

*[Signature]*

## TOTAL JUDET

| Capi-<br>tol | Sub-<br>capi-<br>tol | Pa-<br>ra-<br>graf | Gru-<br>pa /<br>Titlu | Ali-<br>ne-<br>at | Denumire indicator  | Credite de angajament |            | Credite bugetare |            | Angajamente<br>bugetare | Angajamente<br>legale | Plati<br>efectuate | Angajamente<br>legale<br>de platit | Cheltuieli<br>efective |           |           |
|--------------|----------------------|--------------------|-----------------------|-------------------|---|-----------------------|------------|------------------|------------|-------------------------|-----------------------|--------------------|------------------------------------|------------------------|-----------|-----------|
|              |                      |                    |                       |                   |   | initiale              | definitive | initiale         | definitive |                         |                       |                    |                                    |                        |           |           |
|              |                      |                    |                       |                   |   | 1                     | 2          | 3                | 4          |                         |                       |                    |                                    |                        | 5         | 6         |
| <b>A</b>     |                      |                    |                       |                   |   | <b>B</b>              |            |                  |            |                         |                       |                    |                                    |                        |           |           |
| 5002         |                      |                    |                       |                   | TOTAL CHELTUIELI  |                       |            |                  |            | 2.862.989               | 2.862.989             | 2.862.989          | 2.862.989                          | 2.862.989              | 2.862.989 | 2.862.989 |
| 5100         | 02                   |                    |                       |                   | Partea I-a SERVICIIL PUBLICE GENERALE   | 3.543.200             |            | 4.604.200        |            | 2.862.989               | 2.862.989             | 2.862.989          | 2.862.989                          | 2.862.989              | 2.862.989 | 2.862.989 |
| 5102         |                      |                    |                       |                   | AUTORITATI PUBLICE SI ACTIUNI EXTERNE   | 1.921.200             |            | 1.946.200        |            | 1.360.186               | 1.360.186             | 1.360.186          | 1.360.186                          | 1.360.186              | 1.360.186 | 1.360.186 |
|              | 01                   |                    |                       |                   | Autoritati executive si legislative   | 1.921.200             |            | 1.946.200        |            | 1.360.186               | 1.360.186             | 1.360.186          | 1.360.186                          | 1.360.186              | 1.360.186 | 1.360.186 |
|              |                      |                    | 03                    |                   | Autoritati executive  | 1.921.200             |            | 1.946.200        |            | 1.360.186               | 1.360.186             | 1.360.186          | 1.360.186                          | 1.360.186              | 1.360.186 | 1.360.186 |
| 6000         | 02                   |                    |                       |                   | Partea II-a APARARE, ORDINE PUBLICA SI<br>SIGURANTA NATIONALA                           |                       |            |                  |            |                         |                       |                    |                                    |                        |           |           |
| 6102         |                      |                    |                       |                   | ORDINE PUBLICA SI SIGURANTA NATIONALA   | 53.000                |            | 62.000           |            | 57.752                  | 57.752                | 57.752             | 57.752                             | 57.752                 | 57.752    | 57.752    |
|              | 05                   |                    |                       |                   | Protectie civila si protectia contra<br>incendierilor (protectie civila<br>nonmilitara) | 53.000                |            | 62.000           |            | 57.752                  | 57.752                | 57.752             | 57.752                             | 57.752                 | 57.752    | 57.752    |
| 6500         | 02                   |                    |                       |                   | Partea III-a CHELTUIELI SOCIAL-CULTURALE  | 1.040.000             |            | 1.722.000        |            | 1.149.964               | 1.149.964             | 1.149.964          | 1.149.964                          | 1.149.964              | 1.149.964 | 1.149.964 |
| 6502         |                      |                    |                       |                   | INVATAMANT  | 398.000               |            | 837.000          |            | 277.234                 | 277.234               | 277.234            | 277.234                            | 277.234                | 277.234   | 277.234   |
|              | 04                   |                    |                       |                   | Invatamant secundar   | 102.000               |            | 102.000          |            | 99.652                  | 99.652                | 99.652             | 99.652                             | 99.652                 | 99.652    | 99.652    |
|              |                      |                    |                       | 01                | Invatamant secundar inferior  | 102.000               |            | 102.000          |            | 99.652                  | 99.652                | 99.652             | 99.652                             | 99.652                 | 99.652    | 99.652    |
|              | 50                   |                    |                       |                   | Alte cheltuieli in domeniul<br>invatamantului   |                       |            |                  |            |                         |                       |                    |                                    |                        |           |           |
| 6702         |                      |                    |                       |                   | CULTURA, RECREERE SI RELIGIE  | 296.000               |            | 735.000          |            | 177.582                 | 177.582               | 177.582            | 177.582                            | 177.582                | 177.582   | 177.582   |
|              | 03                   |                    |                       |                   | Servicii culturale  | 72.000                |            | 73.500           |            | 64.148                  | 64.148                | 64.148             | 64.148                             | 64.148                 | 64.148    | 64.148    |
|              |                      |                    |                       | 02                | Biblioteci publice comunale, orasenesii,<br>municipale                                  | 72.000                |            | 73.500           |            | 64.148                  | 64.148                | 64.148             | 64.148                             | 64.148                 | 64.148    | 64.148    |
| 6802         |                      |                    |                       |                   | ASIGURARI SI ASISTENTA SOCIALA  | 570.000               |            | 811.500          |            | 808.582                 | 808.582               | 808.582            | 808.582                            | 808.582                | 808.582   | 808.582   |
|              | 05                   |                    |                       |                   | Asistenta sociala in caz de boli si<br>invaliditati                                     |                       |            |                  |            |                         |                       |                    |                                    |                        |           |           |
| 6802         | 05                   | 02                 |                       |                   | Asistenta sociala in caz de invaliditate  | 563.000               |            | 804.500          |            | 801.582                 | 801.582               | 801.582            | 801.582                            | 801.582                | 801.582   | 801.582   |
|              | 15                   |                    |                       |                   | Prevenirea excluderii sociale   | 563.000               |            | 804.500          |            | 801.582                 | 801.582               | 801.582            | 801.582                            | 801.582                | 801.582   | 801.582   |
|              |                      |                    |                       |                   | Ajutor social   | 7.000                 |            | 7.000            |            | 7.000                   | 7.000                 | 7.000              | 7.000                              | 7.000                  | 7.000     | 7.000     |
|              |                      |                    |                       | 01                | Ajutor social   | 7.000                 |            | 7.000            |            | 7.000                   | 7.000                 | 7.000              | 7.000                              | 7.000                  | 7.000     | 7.000     |

| Capi-<br>tol | Sub-<br>capi-<br>tol | Pa-<br>ra-<br>graf | Gru-<br>pa /<br>Titlu | Ar-<br>fi-<br>col | Ali-<br>ne-<br>at | Denumire indicator   | Credite de angajament |   | Credite bugetare |         | Angajamente<br>bugetare | Angajamente<br>legale | Plati<br>efectuate | Angajamente<br>legale<br>de platit | Cheltuieli<br>efective |   |   |   |       |   |
|--------------|----------------------|--------------------|-----------------------|-------------------|-------------------|--|-----------------------|---|------------------|---------|-------------------------|-----------------------|--------------------|------------------------------------|------------------------|---|---|---|-------|---|
|              |                      |                    |                       |                   |                   |  | 1                     | 2 | 3                | 4       |                         |                       |                    |                                    |                        | 5 | 6 | 7 | 8=6-7 | 9 |
|              |                      |                    |                       |                   |                   |  |                       |   |                  |         |                         |                       |                    |                                    |                        |   |   |   |       |   |
|              |                      |                    | <b>A</b>              |                   |                   | <b>B</b>   |                       |   |                  |         |                         |                       |                    |                                    |                        |   |   |   |       |   |
| 7000         | 02                   |                    |                       |                   |                   | Partea IV-a-SERVICIILOR SI DEZVOLTARE<br>PUBLICA, LOCUINTE, MEDIU SI APE       |                       |   |                  |         |                         |                       |                    |                                    |                        |   |   |   |       |   |
| 7002         | 05                   |                    |                       |                   |                   | LOCUINTE, SERVICIILOR SI DEZVOLTARE PUBLICA                                    |                       |   |                  |         |                         |                       |                    |                                    |                        |   |   |   |       |   |
|              |                      |                    |                       |                   | 01                | Alimentare cu apa si amenajari hidrotehnice                                    | 355.000               |   | 434.300          | 144.315 | 144.315                 | 144.315               |                    | 119.629                            |                        |   |   |   |       |   |
|              |                      |                    |                       |                   | 06                | Alimentare cu apa  | 355.000               |   | 369.300          | 84.303  | 84.303                  | 84.303                |                    | 59.617                             |                        |   |   |   |       |   |
|              |                      |                    |                       |                   | 50                | Iluminat public si electrificari   | 147.000               |   | 161.300          | 46.376  | 46.376                  | 46.376                |                    | 46.376                             |                        |   |   |   |       |   |
|              |                      |                    |                       |                   |                   | Alte servicii in domeniile locuintelor,<br>serviciilor si dezvoltarii comunale | 88.000                |   | 88.000           | 13.241  | 13.241                  | 13.241                |                    | 46.376                             |                        |   |   |   |       |   |
| 7402         | 05                   |                    |                       |                   |                   | PROTECTIA MEDIULUI   | 120.000               |   | 120.000          | 24.686  | 24.686                  | 24.686                |                    | 13.241                             |                        |   |   |   |       |   |
|              |                      |                    |                       |                   | 01                | Salubritate si gestiunea deseurilor  | 65.000                |   | 65.000           | 60.012  | 60.012                  | 60.012                |                    | 24.686                             |                        |   |   |   |       |   |
|              |                      |                    |                       |                   |                   | Salubritate  | 65.000                |   | 65.000           | 60.012  | 60.012                  | 60.012                |                    | 60.012                             |                        |   |   |   |       |   |
| 8000         | 02                   |                    |                       |                   |                   | Partea V-a-ACTIUNI ECONOMICE   | 174.000               |   | 174.000          | 60.012  | 60.012                  | 60.012                |                    | 60.012                             |                        |   |   |   |       |   |
| 8302         | 03                   |                    |                       |                   |                   | AGRICULTURA, SILVICULTURA,<br>SI VANATOARE                                     | 439.700               |   | 439.700          | 150.772 | 150.772                 | 150.772               |                    | 150.772                            |                        |   |   |   |       |   |
|              |                      |                    |                       |                   | 30                | Agricultura  | 262.000               |   | 262.000          | 41.342  | 41.342                  | 41.342                |                    | 41.342                             |                        |   |   |   |       |   |
|              |                      |                    |                       |                   |                   | Alte cheltuieli in domeniul agriculturii                                       | 262.000               |   | 262.000          | 41.342  | 41.342                  | 41.342                |                    | 41.342                             |                        |   |   |   |       |   |
| 8402         | 03                   |                    |                       |                   |                   | TRANSPORTURI   | 174.000               |   | 177.700          | 109.430 | 109.430                 | 109.430               |                    | 109.430                            |                        |   |   |   |       |   |
|              |                      |                    |                       |                   | 01                | Transport rutier   | 174.000               |   | 177.700          | 109.430 | 109.430                 | 109.430               |                    | 109.430                            |                        |   |   |   |       |   |
|              |                      |                    |                       |                   |                   | Drumuri si poduri  | 174.000               |   | 177.700          | 109.430 | 109.430                 | 109.430               |                    | 109.430                            |                        |   |   |   |       |   |



| Capi-<br>tol | Sub-<br>capi-<br>tol | Pa-<br>ra-<br>graf | Gra-<br>pa /<br>Titlu | Ar-<br>ti-<br>col | Al-<br>at | Denumire indicator  | Credite de angajament |            | Credite bugetare |            | Angajamente<br>bugetare | Angajamente<br>legale | Plati<br>efectuate | Angajamente<br>legale<br>de platit | Cheltuieli<br>efective |
|--------------|----------------------|--------------------|-----------------------|-------------------|-----------|---|-----------------------|------------|------------------|------------|-------------------------|-----------------------|--------------------|------------------------------------|------------------------|
|              |                      |                    |                       |                   |           |   | initiale              | definitive | initiale         | definitive |                         |                       |                    |                                    |                        |
| A            |                      |                    |                       |                   |           | B   | 1                     | 2          | 3                | 4          | 5                       | 6                     | 7                  | 8-6-7                              | 9                      |
| 5002         |                      |                    |                       |                   |           | TOTAL CHELTUIELI  |                       |            | 3.543.200        | 4.604.200  | 2.862.989               | 2.862.989             | 2.862.989          | 2.862.989                          | 2.065.129              |
|              | 01                   |                    |                       |                   |           | CHELTUIELI CURENTE  |                       |            | 3.298.200        | 4.359.200  | 2.822.645               | 2.822.645             | 2.822.645          | 2.822.645                          | 2.640.471              |
|              | 10                   |                    |                       |                   |           | TITLUL I CHELTUIELI DE PERSONAL                           |                       |            | 1.944.000        | 2.212.200  | 2.087.963               | 2.087.963             | 2.087.963          | 2.087.963                          | 2.108.471              |
|              | 10                   | 01                 |                       |                   |           | Cheltuieli salariale in bani                              |                       |            | 1.893.000        | 2.134.500  | 2.026.768               | 2.026.768             | 2.026.768          | 2.026.768                          | 2.047.276              |
|              | 10                   | 01                 | 01                    |                   |           | Salarii de baza   |                       |            | 1.893.000        | 2.134.500  | 2.026.768               | 2.026.768             | 2.026.768          | 2.026.768                          | 2.047.276              |
|              | 10                   | 02                 | 06                    |                   |           | Cheltuieli salariale in natura                            |                       |            | 25.200           | 25.200     | 23.950                  | 23.950                | 23.950             | 23.950                             | 23.950                 |
|              | 10                   | 02                 | 06                    |                   |           | Vouchere de vacanta                                       |                       |            | 25.200           | 25.200     | 23.950                  | 23.950                | 23.950             | 23.950                             | 23.950                 |
|              | 10                   | 03                 |                       |                   |           | Contributii   |                       |            | 51.000           | 52.500     | 37.245                  | 37.245                | 37.245             | 37.245                             | 37.245                 |
|              | 10                   | 03                 | 07                    |                   |           | Contributia asiguratorie pentru munca                     |                       |            | 51.000           | 52.500     | 37.245                  | 37.245                | 37.245             | 37.245                             | 37.245                 |
|              | 20                   |                    |                       |                   |           | TITLUL II BUNURI SI SERVICII                              |                       |            | 1.051.200        | 1.481.000  | 554.939                 | 554.939               | 554.939            | 554.939                            | 534.000                |
|              | 20                   | 01                 |                       |                   |           | Bunuri si servicii  |                       |            | 497.650          | 535.410    | 363.481                 | 363.481               | 363.481            | 363.481                            | 351.456                |
|              | 20                   | 01                 | 01                    |                   |           | Furnituri de birou  |                       |            | 13.000           | 13.500     | 13.464                  | 13.464                | 13.464             | 13.464                             | 12.563                 |
|              | 20                   | 01                 | 02                    |                   |           | Materiale pentru curatenie                                |                       |            | 1.500            | 1.500      | 1.471                   | 1.471                 | 1.471              | 1.471                              | 1.471                  |
|              | 20                   | 01                 | 03                    |                   |           | Incalzit, iluminat si forta motrica                       |                       |            | 93.000           | 96.000     | 22.836                  | 22.836                | 22.836             | 22.836                             | 22.836                 |
|              | 20                   | 01                 | 04                    |                   |           | Apa, canal si salubritate                                 |                       |            | 10.100           | 10.015     | 3.107                   | 3.107                 | 3.107              | 3.107                              | 3.268                  |
|              | 20                   | 01                 | 05                    |                   |           | Carburanti si lubrifianti                                 |                       |            | 17.000           | 47.000     | 31.961                  | 31.961                | 31.961             | 31.961                             | 30.962                 |
|              | 20                   | 01                 | 06                    |                   |           | Piese de schimb   |                       |            | 1.600            |            |                         |                       |                    |                                    |                        |
|              | 20                   | 01                 | 07                    |                   |           | Transport   |                       |            | 110.200          | 107.200    | 50.414                  | 50.414                | 50.414             | 50.414                             | 50.414                 |
|              | 20                   | 01                 | 08                    |                   |           | Posta, telecomunicatii, radio, tv, internet               |                       |            | 51.000           | 60.500     | 57.639                  | 57.639                | 57.639             | 57.639                             | 57.639                 |
|              | 20                   | 01                 | 09                    |                   |           | Materiale si prestari de servicii cu caracter functional  |                       |            | 92.150           | 72.150     | 71.763                  | 71.763                | 71.763             | 71.763                             | 64.663                 |
|              | 20                   | 01                 | 30                    |                   |           | Alte bunuri si servicii pentru intretinere si functionare |                       |            | 108.100          | 127.545    | 110.826                 | 110.826               | 110.826            | 110.826                            | 107.640                |
|              | 20                   | 02                 |                       |                   |           | Reparatii curente   |                       |            | 68.000           | 168.800    | 6.069                   | 6.069                 | 6.069              | 6.069                              | 6.069                  |
|              | 20                   | 05                 |                       |                   |           | Bunuri de natura obiectelor de inventar                   |                       |            |                  | 13.000     | 12.988                  | 12.988                | 12.988             | 12.988                             | 544                    |
|              | 20                   | 05                 | 30                    |                   |           | Alte obiecte de inventar                                  |                       |            |                  | 13.000     | 12.988                  | 12.988                | 12.988             | 12.988                             | 544                    |

| Capi-<br>tol | Sub-<br>capi-<br>tol                 | Pa-<br>ra-<br>graf | Ar-<br>ti-<br>col | Al-<br>at | Denumire indicator   | Credite de angajament |            | Credite bugetare |            | Angajamente<br>legale | Plati<br>efectuate | Angajamente<br>legale<br>de platit | Cheltuieli<br>efective |           |           |
|--------------|--------------------------------------|--------------------|-------------------|-----------|--|-----------------------|------------|------------------|------------|-----------------------|--------------------|------------------------------------|------------------------|-----------|-----------|
|              |                                      |                    |                   |           |  | initiale              | definitive | initiale         | definitive |                       |                    |                                    |                        |           |           |
|              |                                      |                    |                   |           |  |                       |            |                  |            |                       |                    |                                    |                        | 1         | 2         |
| <b>A</b>     |                                      |                    |                   |           |  | <b>1</b>              | <b>2</b>   | <b>3</b>         | <b>4</b>   | <b>5</b>              | <b>6</b>           | <b>7</b>                           | <b>8=6-7</b>           | <b>9</b>  |           |
| <b>B</b>     |                                      |                    |                   |           |  |                       |            |                  |            |                       |                    |                                    |                        |           |           |
|              | 20                                   | 06                 |                   |           | Deplasari, detasari, transferari                                     |                       |            | 25.000           | 22.500     | 10.872                | 10.872             | 10.872                             | 10.872                 | 10.872    |           |
|              | 20                                   | 06                 | 01                |           | Deplasari interne, detasari, transferari                             |                       |            | 25.000           | 22.500     | 10.872                | 10.872             | 10.872                             | 10.872                 | 10.872    |           |
|              | 20                                   | 12                 |                   |           | Consultanta si expertiza   |                       |            | 55.000           | 55.000     | 15.980                | 15.980             | 15.980                             | 15.980                 | 15.980    |           |
|              | 20                                   | 13                 |                   |           | Pregatire profesionala   |                       |            | 15.550           | 15.550     | 2.788                 | 2.788              | 2.788                              | 2.788                  | 2.788     |           |
|              | 20                                   | 30                 |                   |           | Alte cheltuieli  |                       |            | 390.000          | 671.000    | 142.761               | 142.761            | 142.761                            | 142.761                | 142.761   |           |
|              | 20                                   | 30                 | 30                |           | Alte cheltuieli cu bunuri si servicii                                |                       |            | 390.000          | 671.000    | 142.761               | 142.761            | 142.761                            | 142.761                | 142.761   |           |
|              | 57                                   |                    |                   |           | TITLUL VIII ASISTENTA SOCIALA  |                       |            | 11.000           | 11.000     | 7.000                 | 7.000              | 7.000                              | 7.000                  | 7.000     |           |
|              | 57                                   | 02                 |                   |           | Ajutoare sociale   |                       |            | 11.000           | 11.000     | 7.000                 | 7.000              | 7.000                              | 7.000                  | 7.000     |           |
|              | 57                                   | 02                 | 01                |           | Ajutoare sociale in numerar  |                       |            | 7.000            | 7.000      | 7.000                 | 7.000              | 7.000                              | 7.000                  | 7.000     |           |
|              | 57                                   | 02                 | 03                |           | Tichete de cresa si tichete<br>sociale pentru gradinita              |                       |            | 4.000            | 4.000      |                       |                    |                                    |                        |           |           |
|              | 58                                   |                    |                   |           | TITLUL X PROIECTE CU FINANTARE DIN<br>FONDURI EXTERNE NERAMBURSABILE |                       |            |                  |            |                       |                    |                                    |                        |           |           |
|              | 58                                   | 01                 |                   |           | CADRULUI FINANCIAR 2014-2020   |                       |            | 292.000          | 655.000    | 172.743               | 172.743            | 172.743                            | 172.743                | 172.743   |           |
|              | 58                                   | 01                 |                   |           | Programe din Fondul European de Dezvoltare<br>Regionala (FEDR)       |                       |            | 292.000          | 655.000    | 172.743               | 172.743            | 172.743                            | 172.743                | 172.743   |           |
|              | 58                                   | 01                 | 02                |           | Finantarea externa nerambursabila                                    |                       |            | 143.000          | 506.000    | 146.682               | 146.682            | 146.682                            | 146.682                | 146.682   |           |
|              | 58                                   | 01                 | 03                |           | Cheltuieli neeligibile   |                       |            | 149.000          | 149.000    | 26.061                | 26.061             | 26.061                             | 26.061                 | 26.061    |           |
|              | 70                                   |                    |                   |           | CHELTUIELI DE CAPITAL  |                       |            | 245.000          | 245.000    | 40.344                | 40.344             | 40.344                             | 40.344                 | 40.344    |           |
|              | 71                                   |                    |                   |           | TITLUL XIII ACTIVE NEFINANCIARE                                      |                       |            | 245.000          | 245.000    | 40.344                | 40.344             | 40.344                             | 40.344                 | 40.344    |           |
|              | 71                                   | 01                 |                   |           | Active fixe  |                       |            | 245.000          | 245.000    | 40.344                | 40.344             | 40.344                             | 40.344                 | 40.344    |           |
|              | 71                                   | 01                 | 01                |           | Constructii  |                       |            | 180.000          | 180.000    | 24.686                | 24.686             | 24.686                             | 24.686                 | 24.686    |           |
|              | 71                                   | 01                 | 03                |           | Mobilier, aparatura birotica si alte<br>active corporale             |                       |            | 25.000           | 25.000     | 15.658                | 15.658             | 15.658                             | 15.658                 | 15.658    |           |
|              | 71                                   | 01                 | 30                |           | Alte active fixe (inclusiv reparatii<br>capitale)                    |                       |            | 40.000           | 40.000     |                       |                    |                                    |                        |           |           |
|              | Partea I-a SERVICII PUBLICE GENERALE |                    |                   |           |  |                       |            |                  | 1.921.200  | 1.946.200             | 1.360.186          | 1.360.186                          | 1.360.186              | 1.360.186 | 1.360.186 |

| Capi-<br>tol | Sub-<br>capi-<br>tol | Pa-<br>ra-<br>graf | Gr-<br>pa /<br>Titlu | Ar-<br>ti-<br>col | Ali-<br>ne-<br>at | Denumire indicator  | Credite de angajament |   |            |           | Credite bugetare<br>definitive | Angajamente<br>bugetare | Angajamente<br>legale | Plati<br>efectuate | Angajamente<br>legale<br>de platit | Cheltuieli<br>efective |
|--------------|----------------------|--------------------|----------------------|-------------------|-------------------|---|-----------------------|---|------------|-----------|--------------------------------|-------------------------|-----------------------|--------------------|------------------------------------|------------------------|
|              |                      |                    |                      |                   |                   |   | initiale              |   | definitive |           |                                |                         |                       |                    |                                    |                        |
|              |                      |                    |                      |                   |                   |   | 1                     | 2 | 3          | 4         |                                |                         |                       |                    |                                    |                        |
| 5102         |                      | A                  |                      |                   |                   | B   |                       |   |            |           |                                |                         |                       |                    |                                    |                        |
|              |                      |                    |                      |                   |                   | AUTORITATI PUBLICE SI ACTIUNI EXTERNE                     |                       |   |            |           |                                |                         |                       |                    |                                    |                        |
|              |                      |                    | 01                   |                   |                   | CHELTUIELI CURENTE  | 1.921.200             |   | 1.946.200  | 1.360.186 | 1.360.186                      | 1.360.186               | 1.360.186             |                    | 1.383.003                          |                        |
|              |                      |                    | 10                   |                   |                   | TITLUL I CHELTUIELI DE PERSONAL                           | 1.896.200             |   | 1.921.200  | 1.344.528 | 1.344.528                      | 1.344.528               | 1.344.528             |                    | 1.367.345                          |                        |
|              |                      |                    | 10                   | 01                |                   | Cheltuieli salariale in bani                              | 1.103.000             |   | 1.120.000  | 1.022.999 | 1.022.999                      | 1.022.999               | 1.022.999             |                    | 1.042.125                          |                        |
|              |                      |                    | 10                   | 01                | 01                | Salarii de baza   | 1.080.000             |   | 1.080.000  | 987.157   | 987.157                        | 987.157                 | 987.157               |                    | 1.006.283                          |                        |
|              |                      |                    | 10                   | 02                |                   | Cheltuieli salariale in natura                            | 1.080.000             |   | 1.080.000  | 987.157   | 987.157                        | 987.157                 | 987.157               |                    | 1.006.283                          |                        |
|              |                      |                    | 10                   | 02                | 06                | Vouchere de vacanta                                       |                       |   | 17.000     | 15.950    | 15.950                         | 15.950                  | 15.950                |                    | 15.950                             |                        |
|              |                      |                    | 10                   | 03                |                   | Contributii   |                       |   | 17.000     | 15.950    | 15.950                         | 15.950                  | 15.950                |                    | 15.950                             |                        |
|              |                      |                    | 10                   | 03                | 07                | Contributia asiguratorie pentru munca                     | 23.000                |   | 23.000     | 23.000    | 19.892                         | 19.892                  | 19.892                |                    | 19.892                             |                        |
|              |                      |                    | 20                   |                   |                   | TITLUL II BUNURI SI SERVICII                              | 23.000                |   | 23.000     | 19.892    | 19.892                         | 19.892                  | 19.892                |                    | 19.892                             |                        |
|              |                      |                    | 20                   | 01                |                   | Bunuri si servicii  | 793.200               |   | 801.200    | 321.529   | 321.529                        | 321.529                 | 321.529               |                    | 325.220                            |                        |
|              |                      |                    | 20                   | 01                | 01                | Furnituri de birou  | 313.200               |   | 320.200    | 233.241   | 233.241                        | 233.241                 | 233.241               |                    | 233.402                            |                        |
|              |                      |                    | 20                   | 01                | 03                | Incalzit, iluminat si forta motrica                       | 8.000                 |   | 8.000      | 7.978     | 7.978                          | 7.978                   | 7.978                 |                    | 7.978                              |                        |
|              |                      |                    | 20                   | 01                | 04                | Apa, canal si salubritate                                 | 10.000                |   | 10.000     | 10.000    | 5.192                          | 5.192                   | 5.192                 |                    | 5.192                              |                        |
|              |                      |                    | 20                   | 01                | 05                | Carburanti si lubrifianti                                 | 10.000                |   | 10.000     | 10.000    | 3.095                          | 3.095                   | 3.095                 |                    | 3.256                              |                        |
|              |                      |                    | 20                   | 01                | 07                | Transport   | 4.000                 |   | 4.000      | 4.000     | 3.998                          | 3.998                   | 3.998                 |                    | 3.998                              |                        |
|              |                      |                    | 20                   | 01                | 08                | Posta, telecomunicatii, radio, tv, internet               | 110.200               |   | 107.200    | 107.200   | 50.414                         | 50.414                  | 50.414                |                    | 50.414                             |                        |
|              |                      |                    | 20                   | 01                | 09                | Materiale si prestari de servicii cu caracter functional  | 45.000                |   | 55.000     | 55.000    | 52.658                         | 52.658                  | 52.658                |                    | 52.658                             |                        |
|              |                      |                    | 20                   | 01                | 30                | Alte bunuri si servicii pentru intretinere si functionare | 40.000                |   | 40.000     | 40.000    | 39.676                         | 39.676                  | 39.676                |                    | 39.676                             |                        |
|              |                      |                    | 20                   | 02                |                   | Reparatii curente   | 86.000                |   | 86.000     | 86.000    | 70.230                         | 70.230                  | 70.230                |                    | 70.230                             |                        |
|              |                      |                    | 20                   | 06                |                   | Deplasari, detasari, transferari                          | 20.000                |   | 20.000     | 20.000    | 8.419                          | 8.419                   | 8.419                 |                    | 8.419                              |                        |
|              |                      |                    | 20                   | 06                | 01                | Deplasari interne, detasari, transferari                  | 20.000                |   | 20.000     | 20.000    | 8.419                          | 8.419                   | 8.419                 |                    | 8.419                              |                        |
|              |                      |                    | 20                   | 12                |                   | Consultanta si expertiza                                  | 55.000                |   | 55.000     | 55.000    | 15.980                         | 15.980                  | 15.980                |                    | 15.980                             |                        |
|              |                      |                    | 20                   | 13                |                   | Pregatire profesionala                                    | 15.000                |   | 15.000     | 15.000    | 2.500                          | 2.500                   | 2.500                 |                    | 2.500                              |                        |



| Capi-<br>tol | Sub-<br>capi-<br>tol | Pa-<br>ra-<br>graf | Ar-<br>ti-<br>col | Ali-<br>ne-<br>at | Denumire indicator   | Credite de angajament |            |          |            | Credite bugetare<br>definitive | Angajamente<br>bugetare | Angajamente<br>legale | Plati<br>efectuate | Angajamente<br>legale<br>de platit | Cheltuieli<br>efective |         |       |   |  |
|--------------|----------------------|--------------------|-------------------|-------------------|--|-----------------------|------------|----------|------------|--------------------------------|-------------------------|-----------------------|--------------------|------------------------------------|------------------------|---------|-------|---|--|
|              |                      |                    |                   |                   |  | initiale              | definitive | initiale | definitive |                                |                         |                       |                    |                                    |                        |         |       |   |  |
| A            |                      |                    |                   |                   | B  |                       |            |          |            | 1                              | 2                       | 3                     | 4                  | 5                                  | 6                      | 7       | 8=6-7 | 9 |  |
| 20           | 01                   | 01                 |                   |                   | Furnituri de birou   |                       |            |          |            | 5.500                          | 5.500                   | 5.486                 | 5.486              | 5.486                              | 5.486                  | 4.585   |       |   |  |
| 20           | 01                   | 02                 |                   |                   | Materiale pentru curatenie   |                       |            |          |            | 1.500                          | 1.500                   | 1.471                 | 1.471              | 1.471                              | 1.471                  | 1.471   |       |   |  |
| 20           | 01                   | 03                 |                   |                   | Incalzit, iluminat si forta motrica  |                       |            |          |            | 3.000                          | 6.000                   | 4.403                 | 4.403              | 4.403                              | 4.403                  | 4.403   |       |   |  |
| 20           | 01                   | 04                 |                   |                   | Apa, canal si salubritate  |                       |            |          |            | 100                            | 15                      | 12                    | 12                 | 12                                 | 12                     | 12      |       |   |  |
| 20           | 01                   | 05                 |                   |                   | Carburanti si lubrifianti  |                       |            |          |            | 13.000                         | 8.000                   | 7.981                 | 7.981              | 7.981                              | 7.981                  | 7.981   |       |   |  |
| 20           | 01                   | 06                 |                   |                   | Piese de schimb  |                       |            |          |            | 1.600                          |                         |                       |                    |                                    |                        |         |       |   |  |
| 20           | 01                   | 08                 |                   |                   | Posta, telecomunicatii, radio, tv,<br>internet   |                       |            |          |            | 6.000                          | 5.500                   | 4.981                 | 4.981              | 4.981                              | 4.981                  | 4.981   |       |   |  |
| 20           | 01                   | 09                 |                   |                   | Materiale si prestari de servicii cu<br>caracter functional  |                       |            |          |            | 52.150                         | 32.150                  | 32.087                | 32.087             | 32.087                             | 32.087                 | 32.087  |       |   |  |
| 20           | 01                   | 30                 |                   |                   | Alte bunuri si servicii pentru<br>intretinere si functionare   |                       |            |          |            | 14.100                         | 27.545                  | 27.502                | 27.502             | 27.502                             | 27.502                 | 27.502  |       |   |  |
| 20           | 02                   |                    |                   |                   | Reparatii curente  |                       |            |          |            | 76.000                         | 76.000                  | 4.839                 | 4.839              | 4.839                              | 4.839                  | 4.839   |       |   |  |
| 20           | 05                   |                    |                   |                   | Bunuri de natura obiectelor de inventar  |                       |            |          |            | 13.000                         | 13.000                  | 12.988                | 12.988             | 12.988                             | 12.988                 | 12.988  |       |   |  |
| 20           | 05                   | 30                 |                   |                   | Alte obiecte de inventar   |                       |            |          |            | 13.000                         | 13.000                  | 12.988                | 12.988             | 12.988                             | 12.988                 | 12.988  |       |   |  |
| 20           | 06                   |                    |                   |                   | Deplasari, detasari, transferari   |                       |            |          |            | 5.000                          | 2.500                   | 2.453                 | 2.453              | 2.453                              | 2.453                  | 2.453   |       |   |  |
| 20           | 06                   | 01                 |                   |                   | Deplasari interne, detasari, transferari   |                       |            |          |            | 5.000                          | 2.500                   | 2.453                 | 2.453              | 2.453                              | 2.453                  | 2.453   |       |   |  |
| 20           | 13                   |                    |                   |                   | Pregatire profesionala   |                       |            |          |            | 550                            | 290                     | 288                   | 288                | 288                                | 288                    | 288     |       |   |  |
| 57           |                      |                    |                   |                   | TITLUL VIII ASISTENTA SOCIALA  |                       |            |          |            | 4.000                          | 4.000                   | 4.000                 | 4.000              | 4.000                              | 4.000                  | 4.000   |       |   |  |
| 57           | 02                   |                    |                   |                   | Ajutoare sociale   |                       |            |          |            | 4.000                          | 4.000                   | 4.000                 | 4.000              | 4.000                              | 4.000                  | 4.000   |       |   |  |
| 57           | 02                   | 03                 |                   |                   | Tichete de cresa si tichete<br>sociale pentru gradinita  |                       |            |          |            | 4.000                          | 4.000                   | 4.000                 | 4.000              | 4.000                              | 4.000                  | 4.000   |       |   |  |
| 58           |                      |                    |                   |                   | TITLUL X PROIECTE CU FINANTARE DIN<br>FONDURI EXTERNE NERAMBURSABILE<br>CADRULUI FINANCIAR 2014-2020 |                       |            |          |            | 292.000                        | 655.000                 | 172.743               | 172.743            | 172.743                            | 172.743                | 172.743 |       |   |  |
| 58           | 01                   |                    |                   |                   | Programe din Fondul European de Dezvoltare<br>Regionala (FEDR)                                       |                       |            |          |            | 292.000                        | 655.000                 | 172.743               | 172.743            | 172.743                            | 172.743                | 172.743 |       |   |  |

| Capi-<br>tol | Sub-<br>capit-<br>ol | Pa-<br>ra-<br>graf | Gru-<br>pa /<br>Titlu<br>col | Ar-<br>fi-<br>col | Al-<br>ne-<br>at | Denumire indicator                       | Credite de angajament |            | Credite bugetare |            | Angajamente<br>bugetare | Angajamente<br>legale | Plati<br>efectuate | Angajamente<br>legale<br>de platit | Cheltuieli<br>efective |
|--------------|----------------------|--------------------|------------------------------|-------------------|------------------|--|-----------------------|------------|------------------|------------|-------------------------|-----------------------|--------------------|------------------------------------|------------------------|
|              |                      |                    |                              |                   |                  |  | initiale              | definitive | initiale         | definitive |                         |                       |                    |                                    |                        |
|              |                      |                    | <b>A</b>                     |                   |                  |  | <b>1</b>              | <b>2</b>   | <b>3</b>         | <b>4</b>   | <b>5</b>                | <b>6</b>              | <b>7</b>           | <b>8=6-7</b>                       | <b>9</b>               |
|              |                      |                    |                              |                   |                  | <b>B</b>                                 |                       |            |                  |            |                         |                       |                    |                                    |                        |
| 6702         |                      |                    | 58                           | 01                | 02               | Finantarea externa nerambursabila        |                       |            |                  | 506.000    | 146.682                 | 146.682               | 146.682            |                                    |                        |
|              |                      |                    | 58                           | 01                | 03               | Cheltuieli neeligibile                   |                       |            | 149.000          | 149.000    | 26.061                  | 26.061                | 26.061             |                                    |                        |
|              |                      |                    |                              |                   |                  | CULTURA, RECREERE SI RELIGIE             |                       |            | 72.000           | 73.500     | 64.148                  | 64.148                | 64.148             |                                    | 64.148                 |
|              |                      |                    | 01                           |                   |                  | CHELTUIELI CURENTE                       |                       |            | 72.000           | 73.500     | 64.148                  | 64.148                | 64.148             |                                    | 64.148                 |
|              |                      |                    | 10                           |                   |                  | TITLUL I CHELTUIELI DE PERSONAL          |                       |            | 72.000           | 73.500     | 64.148                  | 64.148                | 64.148             |                                    | 64.148                 |
|              |                      |                    | 10                           | 01                |                  | Cheltuieli salariale in bani             |                       |            | 68.000           | 68.000     | 61.548                  | 61.548                | 61.548             |                                    | 61.548                 |
|              |                      |                    | 10                           | 01                | 01               | Salarii de baza                          |                       |            | 68.000           | 68.000     | 61.548                  | 61.548                | 61.548             |                                    | 61.548                 |
|              |                      |                    | 10                           | 02                |                  | Cheltuieli salariale in natura           |                       |            |                  |            | 1.450                   | 1.450                 | 1.450              |                                    | 1.450                  |
|              |                      |                    | 10                           | 02                | 06               | Vouchere de vacanta                      |                       |            |                  |            | 1.450                   | 1.450                 | 1.450              |                                    | 1.450                  |
|              |                      |                    | 10                           | 03                |                  | Contributii                              |                       |            | 4.000            | 4.000      | 1.150                   | 1.150                 | 1.150              |                                    | 1.150                  |
|              |                      |                    | 10                           | 03                | 07               | Contributia asiguratorie pentru munca    |                       |            | 4.000            | 4.000      | 1.150                   | 1.150                 | 1.150              |                                    | 1.150                  |
| 6802         |                      |                    |                              |                   |                  | ASIGURARI SI ASISTENTA SOCIALA           |                       |            |                  |            |                         |                       |                    |                                    |                        |
|              |                      |                    | 01                           |                   |                  | CHELTUIELI CURENTE                       |                       |            | 570.000          | 811.500    | 808.582                 | 808.582               | 808.582            |                                    | 808.582                |
|              |                      |                    | 10                           |                   |                  | TITLUL I CHELTUIELI DE PERSONAL          |                       |            | 570.000          | 811.500    | 808.582                 | 808.582               | 808.582            |                                    | 808.582                |
|              |                      |                    | 10                           | 01                |                  | Cheltuieli salariale in bani             |                       |            | 563.000          | 804.500    | 801.582                 | 801.582               | 801.582            |                                    | 801.582                |
|              |                      |                    | 10                           | 01                | 01               | Salarii de baza                          |                       |            | 551.000          | 791.000    | 789.510                 | 789.510               | 789.510            |                                    | 789.510                |
|              |                      |                    | 10                           | 03                |                  | Contributii                              |                       |            | 551.000          | 791.000    | 789.510                 | 789.510               | 789.510            |                                    | 789.510                |
|              |                      |                    | 10                           | 03                | 07               | Contributia asiguratorie pentru munca    |                       |            | 12.000           | 13.500     | 12.072                  | 12.072                | 12.072             |                                    | 12.072                 |
|              |                      |                    | 10                           | 03                | 07               | Contributia asiguratorie pentru munca    |                       |            | 12.000           | 13.500     | 12.072                  | 12.072                | 12.072             |                                    | 12.072                 |
|              |                      |                    | 57                           |                   |                  | TITLUL VIII ASISTENTA SOCIALA            |                       |            |                  |            |                         |                       |                    |                                    |                        |
|              |                      |                    | 57                           | 02                |                  | Ajutoare sociale                         |                       |            | 7.000            | 7.000      | 7.000                   | 7.000                 | 7.000              |                                    | 7.000                  |
|              |                      |                    | 57                           | 02                | 01               | Ajutoare sociale in numerar              |                       |            | 7.000            | 7.000      | 7.000                   | 7.000                 | 7.000              |                                    | 7.000                  |
| 7000 02      |                      |                    |                              |                   |                  | Partea IV-a SERVICII SI DEZVOLTARE       |                       |            |                  |            |                         |                       |                    |                                    |                        |
|              |                      |                    |                              |                   |                  | PUBLICA, LOCUINTE, MEDIU SI APE          |                       |            |                  |            |                         |                       |                    |                                    |                        |
|              |                      |                    |                              |                   |                  | LOCUINTE, SERVICII SI DEZVOLTARE PUBLICA |                       |            |                  |            |                         |                       |                    |                                    |                        |
| 7002         |                      |                    | 01                           |                   |                  | CHELTUIELI CURENTE                       |                       |            | 355.000          | 434.300    | 144.315                 | 144.315               | 144.315            |                                    | 119,62%                |
|              |                      |                    | 10                           |                   |                  | TITLUL I CHELTUIELI DE PERSONAL          |                       |            | 355.000          | 369.300    | 84.303                  | 84.303                | 84.303             |                                    | 59,617                 |
|              |                      |                    | 10                           | 01                |                  | Cheltuieli salariale in bani             |                       |            | 135.000          | 149.300    | 59.617                  | 59.617                | 59.617             |                                    | 59,617                 |
|              |                      |                    | 10                           | 01                | 01               | Cheltuieli salariale in bani             |                       |            | 47.000           | 48.500     | 45.146                  | 45.146                | 45.146             |                                    | 45,146                 |
|              |                      |                    | 10                           | 01                |                  |  |                       |            | 43.000           | 43.000     | 42.816                  | 42.816                | 42.816             |                                    | 42,816                 |

| Capi-<br>tol | Sub-<br>capi-<br>tol | Pa-<br>ra-<br>graf | Gru-<br>pa /<br>Titlu | Ar-<br>ti-<br>col | Ali-<br>ne-<br>at | Denumire indicator                         | Credite de angajament |   | Credite bugetare |   | Angajamente<br>bugetare | Angajamente<br>legale | Plati<br>efectuate | Angajamente<br>legale<br>de platit | Cheltuieli<br>efective |   |   |   |       |   |
|--------------|----------------------|--------------------|-----------------------|-------------------|-------------------|--|-----------------------|---|------------------|---|-------------------------|-----------------------|--------------------|------------------------------------|------------------------|---|---|---|-------|---|
|              |                      |                    |                       |                   |                   |  | 1                     | 2 | 3                | 4 |                         |                       |                    |                                    |                        | 5 | 6 | 7 | 8=6-7 | 9 |
|              |                      |                    |                       |                   |                   |  |                       |   |                  |   |                         |                       |                    |                                    |                        |   |   |   |       |   |
|              |                      |                    | A                     |                   |                   | B  |                       |   |                  |   |                         |                       |                    |                                    |                        |   |   |   |       |   |
|              |                      |                    | 10                    | 01                | 01                | Salarii de baza                            |                       |   | 43.000           |   | 42.816                  |                       | 42.816             | 42.816                             |                        |   |   |   |       |   |
|              |                      |                    | 10                    | 02                | 06                | Cheltuieli salariale in natura             |                       |   | 1.500            |   | 1.450                   |                       | 1.450              | 1.450                              | 1.450                  |   |   |   |       |   |
|              |                      |                    | 10                    | 02                | 06                | Vouchere de vacanta                        |                       |   | 1.500            |   | 1.450                   |                       | 1.450              | 1.450                              | 1.450                  |   |   |   |       |   |
|              |                      |                    | 10                    | 03                | 07                | Contributii                                |                       |   | 4.000            |   | 880                     |                       | 880                | 880                                | 880                    |   |   |   |       |   |
|              |                      |                    | 10                    | 03                | 07                | Contributia asiguratorie pentru munca      |                       |   | 4.000            |   | 880                     |                       | 880                | 880                                | 880                    |   |   |   |       |   |
|              |                      |                    | 20                    |                   |                   | TITLUL II BUNURI SI SERVICII               |                       |   | 88.000           |   | 14.471                  |                       | 14.471             | 14.471                             | 14.471                 |   |   |   |       |   |
|              |                      |                    | 20                    | 01                |                   | Bunuri si servicii                         |                       |   | 80.000           |   | 13.241                  |                       | 13.241             | 13.241                             | 13.241                 |   |   |   |       |   |
|              |                      |                    | 20                    | 01                | 03                | Incalzit, iluminat si forta motrica        |                       |   | 80.000           |   | 13.241                  |                       | 13.241             | 13.241                             | 13.241                 |   |   |   |       |   |
|              |                      |                    | 20                    | 02                |                   | Reparatii curente                          |                       |   | 8.000            |   | 1.230                   |                       | 1.230              | 1.230                              | 1.230                  |   |   |   |       |   |
|              |                      |                    | 70                    |                   |                   | CHELTUIELI DE CAPITAL                      |                       |   | 220.000          |   | 24.686                  |                       | 24.686             | 24.686                             |                        |   |   |   |       |   |
|              |                      |                    | 71                    |                   |                   | TITLUL XIII ACTIVE NEFINANCIARE            |                       |   | 220.000          |   | 24.686                  |                       | 24.686             | 24.686                             |                        |   |   |   |       |   |
|              |                      |                    | 71                    | 01                |                   | Active fixe                                |                       |   | 220.000          |   | 24.686                  |                       | 24.686             | 24.686                             |                        |   |   |   |       |   |
|              |                      |                    | 71                    | 01                | 01                | Constructii                                |                       |   | 220.000          |   | 24.686                  |                       | 24.686             | 24.686                             |                        |   |   |   |       |   |
|              |                      |                    | 71                    | 01                | 30                | Alte active fixe                           |                       |   | 180.000          |   | 24.686                  |                       | 24.686             | 24.686                             |                        |   |   |   |       |   |
|              |                      |                    |                       |                   |                   | (inclusiv reparatii capitale)              |                       |   | 40.000           |   |                         |                       |                    |                                    |                        |   |   |   |       |   |
| 7402         |                      |                    |                       |                   |                   | PROTECTIA MEDIULUI                         |                       |   |                  |   |                         |                       |                    |                                    |                        |   |   |   |       |   |
|              |                      |                    | 01                    |                   |                   | CHELTUIELI CURENTE                         |                       |   | 65.000           |   | 60.012                  |                       | 60.012             | 60.012                             | 60.012                 |   |   |   |       |   |
|              |                      |                    | 20                    |                   |                   | TITLUL II BUNURI SI SERVICII               |                       |   | 65.000           |   | 60.012                  |                       | 60.012             | 60.012                             | 60.012                 |   |   |   |       |   |
|              |                      |                    | 20                    | 30                |                   | Alte cheltuieli                            |                       |   | 65.000           |   | 60.012                  |                       | 60.012             | 60.012                             | 60.012                 |   |   |   |       |   |
|              |                      |                    | 20                    | 30                | 30                | Alte cheltuieli cu bunuri si servicii      |                       |   | 65.000           |   | 60.012                  |                       | 60.012             | 60.012                             | 60.012                 |   |   |   |       |   |
| 8000 02      |                      |                    |                       |                   |                   | Partea V-a-ACTIUNI ECONOMICE               |                       |   | 65.000           |   | 60.012                  |                       | 60.012             | 60.012                             | 60.012                 |   |   |   |       |   |
| 8302         |                      |                    |                       |                   |                   | AGRICULTURA, SILVICULTURA,<br>SI VANATOARE |                       |   | 174.000          |   | 150.772                 |                       | 150.772            | 150.772                            | 150.772                |   |   |   |       |   |
|              |                      |                    | 01                    |                   |                   | CHELTUIELI CURENTE                         |                       |   | 262.000          |   | 41.342                  |                       | 41.342             | 41.342                             | 41.342                 |   |   |   |       |   |
|              |                      |                    | 20                    |                   |                   | TITLUL II BUNURI SI SERVICII               |                       |   | 262.000          |   | 41.342                  |                       | 41.342             | 41.342                             | 41.342                 |   |   |   |       |   |
|              |                      |                    | 20                    | 01                |                   | Bunuri si servicii                         |                       |   | 262.000          |   | 41.342                  |                       | 41.342             | 41.342                             | 41.342                 |   |   |   |       |   |
|              |                      |                    | 20                    | 01                | 05                | Carburanti si lubrifianti                  |                       |   | 35.000           |   | 19.982                  |                       | 19.982             | 19.982                             | 19.982                 |   |   |   |       |   |
|              |                      |                    |                       |                   |                   |  |                       |   | 35.000           |   | 19.982                  |                       | 19.982             | 19.982                             | 19.982                 |   |   |   |       |   |

| Capi-<br>tol | Sub-<br>capi-<br>tol | Pa-<br>ra-<br>graf | Gru-<br>pa /<br>Titlu | Ar-<br>ti-<br>col | Ali-<br>ne-<br>at | Denumire indicator                    | Credite de angajament |        |   |   | Credite bugetare |         | Angajamente<br>legale | Plati<br>efectuate | Angajamente<br>legale<br>de platit | Cheltuieli<br>efective |   |       |   |
|--------------|----------------------|--------------------|-----------------------|-------------------|-------------------|---------------------------------------|-----------------------|--------|---|---|------------------|---------|-----------------------|--------------------|------------------------------------|------------------------|---|-------|---|
|              |                      |                    |                       |                   |                   |                                       | 1                     | 2      | 3 | 4 | 5                | 6       |                       |                    |                                    |                        | 7 | 8-6-7 | 9 |
|              |                      |                    |                       |                   |                   |                                       |                       |        |   |   |                  |         |                       |                    |                                    |                        |   |       |   |
| <b>A</b>     |                      |                    |                       |                   |                   |                                       | <b>B</b>              |        |   |   |                  |         |                       |                    |                                    |                        |   |       |   |
|              | 20                   | 30                 |                       |                   |                   | Alte cheltuieli                       |                       |        |   |   |                  | 21.360  | 21.360                | 21.360             | 21.360                             |                        |   |       |   |
| 8402         | 20                   | 30                 |                       |                   |                   | Alte cheltuieli cu bunuri si servicii |                       |        |   |   |                  | 21.360  | 21.360                | 21.360             | 21.360                             |                        |   |       |   |
|              |                      |                    | 01                    |                   |                   | TRANSPORTURI                          |                       |        |   |   |                  | 109.430 | 109.430               | 109.430            | 109.430                            |                        |   |       |   |
|              |                      |                    | 10                    |                   |                   | CHELTUIELI CURENTE                    | 174.000               |        |   |   |                  | 109.430 | 109.430               | 109.430            | 109.430                            |                        |   |       |   |
|              |                      |                    | 10                    | 01                |                   | TITLUL I CHELTUIELI DE PERSONAL       | 174.000               |        |   |   |                  | 109.430 | 109.430               | 109.430            | 109.430                            |                        |   |       |   |
|              |                      |                    | 10                    | 01                |                   | Cheltuieli salariale in bani          | 114.000               |        |   |   |                  | 109.430 | 109.430               | 109.430            | 109.430                            |                        |   |       |   |
|              |                      |                    | 10                    | 01                | 01                | Salarii de baza                       | 110.000               |        |   |   |                  | 103.489 | 103.489               | 103.489            | 103.489                            |                        |   |       |   |
|              |                      |                    | 10                    | 02                |                   | Cheltuieli salariale in natura        | 110.000               |        |   |   |                  | 103.489 | 103.489               | 103.489            | 103.489                            |                        |   |       |   |
|              | 10                   | 02                 | 06                    |                   |                   | Vouchere de vacanta                   | 3.700                 |        |   |   |                  | 3.650   | 3.650                 | 3.650              | 3.650                              |                        |   |       |   |
|              | 10                   | 03                 |                       |                   |                   | Contributii                           | 4.000                 | 4.000  |   |   |                  | 3.650   | 3.650                 | 3.650              | 3.650                              |                        |   |       |   |
|              | 10                   | 03                 | 07                    |                   |                   | Contributia asiguratorie pentru munca | 4.000                 | 4.000  |   |   |                  | 2.291   | 2.291                 | 2.291              | 2.291                              |                        |   |       |   |
|              | 20                   |                    |                       |                   |                   | TITLUL II BUNURI SI SERVICII          | 60.000                | 60.000 |   |   |                  | 2.291   | 2.291                 | 2.291              | 2.291                              |                        |   |       |   |
|              | 20                   | 02                 |                       |                   |                   | Reparatii curente                     | 60.000                | 60.000 |   |   |                  |         |                       |                    |                                    |                        |   |       |   |



Conducatorul institutiei,  
**CR. DEN. ATOR PRINCIPAL DE ORDONANTA**  
**PRIMAR VALEA NICOLAE MUREL**  
**BENEFICIARA**

Conducatorul compartimentului  
 financiar-contabil

*[Handwritten signature]*



CONTUL DE EXECUTIE AL BUGETULUI LOCAL - CHELTUIELI  
SECTIUNEA DE FUNCTIONARE  
31.12.2020

| Capi-<br>tol | Sub-<br>capi-<br>tol | Pa-<br>ra-<br>graf | Gru-<br>pa /<br>Tirlu<br>col | Ali-<br>ne-<br>at | Denumire indicator  | Credite de angajament |          | Credite bugetare |           | Angajamente<br>bugetare | Angajamente<br>legale | Plati<br>efectuate | Angajamente<br>legale<br>de platit | Cheltuieli<br>efective |
|--------------|----------------------|--------------------|------------------------------|-------------------|---|-----------------------|----------|------------------|-----------|-------------------------|-----------------------|--------------------|------------------------------------|------------------------|
|              |                      |                    |                              |                   |   | 1                     | 2        | 3                | 4         |                         |                       |                    |                                    |                        |
|              |                      |                    |                              |                   |   |                       |          |                  |           |                         |                       |                    |                                    |                        |
| <b>A</b>     |                      |                    |                              |                   |   | <b>1</b>              | <b>2</b> | <b>3</b>         | <b>4</b>  | <b>5</b>                | <b>6</b>              | <b>7</b>           | <b>8=6-7</b>                       | <b>9</b>               |
| 5002         |                      |                    |                              |                   | <b>B</b>  |                       |          |                  |           |                         |                       |                    |                                    |                        |
|              |                      |                    |                              |                   | TOTAL CHELTUIELI  |                       |          | 3.704.200        | 3.704.200 | 2.649.902               | 2.649.902             | 2.649.902          | 2.649.902                          | 2.649.471              |
|              | 01                   |                    |                              |                   | CHELTUIELI CURENTE  |                       |          | 3.006.200        | 3.006.200 | 2.649.902               | 2.649.902             | 2.649.902          | 2.649.902                          | 2.649.471              |
|              | 10                   |                    |                              |                   | TITLUL I CHELTUIELI DE PERSONAL                           |                       |          | 1.944.000        | 2.212.200 | 2.087.963               | 2.087.963             | 2.087.963          | 2.087.963                          | 2.108.471              |
|              | 10                   | 01                 |                              |                   | Cheltuieli salariale in bani                              |                       |          | 1.893.000        | 2.134.500 | 2.026.768               | 2.026.768             | 2.026.768          | 2.026.768                          | 2.047.276              |
|              | 10                   | 01                 | 01                           |                   | Salarii de baza   |                       |          | 1.893.000        | 2.134.500 | 2.026.768               | 2.026.768             | 2.026.768          | 2.026.768                          | 2.047.276              |
|              | 10                   | 02                 |                              |                   | Cheltuieli salariale in natura                            |                       |          | 25.200           | 25.200    | 23.950                  | 23.950                | 23.950             | 23.950                             | 23.950                 |
|              | 10                   | 02                 | 06                           |                   | Vouchere de vacanta                                       |                       |          | 25.200           | 25.200    | 23.950                  | 23.950                | 23.950             | 23.950                             | 23.950                 |
|              | 10                   | 03                 |                              |                   | Contributii   |                       |          | 51.000           | 52.500    | 37.245                  | 37.245                | 37.245             | 37.245                             | 37.245                 |
|              | 10                   | 03                 | 07                           |                   | Contributia asiguratorie pentru munca                     |                       |          | 51.000           | 52.500    | 37.245                  | 37.245                | 37.245             | 37.245                             | 37.245                 |
|              | 20                   |                    |                              |                   | TITLUL II BUNURI SI SERVICII                              |                       |          | 1.051.200        | 1.481.000 | 554.939                 | 554.939               | 554.939            | 554.939                            | 534.000                |
|              | 20                   | 01                 |                              |                   | Bunuri si servicii  |                       |          | 497.650          | 535.410   | 363.481                 | 363.481               | 363.481            | 363.481                            | 351.456                |
|              | 20                   | 01                 | 01                           |                   | Furnituri de birou  |                       |          | 13.000           | 13.500    | 13.464                  | 13.464                | 13.464             | 13.464                             | 12.563                 |
|              | 20                   | 01                 | 02                           |                   | Materiale pentru curatenie                                |                       |          | 1.500            | 1.500     | 1.471                   | 1.471                 | 1.471              | 1.471                              | 1.471                  |
|              | 20                   | 01                 | 03                           |                   | Incalzit, iluminat si forta motrica                       |                       |          | 93.000           | 96.000    | 22.836                  | 22.836                | 22.836             | 22.836                             | 22.836                 |
|              | 20                   | 01                 | 04                           |                   | Apa, canal si salubritate                                 |                       |          | 10.100           | 10.015    | 3.107                   | 3.107                 | 3.107              | 3.107                              | 3.268                  |
|              | 20                   | 01                 | 05                           |                   | Carburanti si lubrifianti                                 |                       |          | 17.000           | 47.000    | 31.961                  | 31.961                | 31.961             | 31.961                             | 30.962                 |
|              | 20                   | 01                 | 06                           |                   | Piese de schimb   |                       |          | 1.600            | 1.600     |                         |                       |                    |                                    |                        |
|              | 20                   | 01                 | 07                           |                   | Transport   |                       |          | 110.200          | 107.200   | 50.414                  | 50.414                | 50.414             | 50.414                             | 50.414                 |
|              | 20                   | 01                 | 08                           |                   | Posta, telecomunicatii, radio, tv, internet               |                       |          | 51.000           | 60.500    | 57.639                  | 57.639                | 57.639             | 57.639                             | 57.639                 |
|              | 20                   | 01                 | 09                           |                   | Materiale si prestari de servicii cu caracter functional  |                       |          | 92.150           | 72.150    | 71.763                  | 71.763                | 71.763             | 71.763                             | 64.663                 |
|              | 20                   | 01                 | 30                           |                   | Alte bunuri si servicii pentru intretinere si functionare |                       |          | 108.100          | 127.545   | 110.826                 | 110.826               | 110.826            | 110.826                            | 107.640                |
|              | 20                   | 02                 |                              |                   | Reparatii curente   |                       |          | 68.000           | 168.800   | 6.069                   | 6.069                 | 6.069              | 6.069                              | 6.069                  |
|              | 20                   | 05                 |                              |                   | Bunuri de natura obiectelor de inventar                   |                       |          |                  | 13.000    | 12.988                  | 12.988                | 12.988             | 12.988                             | 544                    |
|              | 20                   | 05                 | 30                           |                   | Alte obiecte de inventar                                  |                       |          |                  | 13.000    | 12.988                  | 12.988                | 12.988             | 12.988                             | 544                    |

| Capi-<br>tol | Sub-<br>capi-<br>tol | Pa-<br>ra-<br>graf | Gr-<br>pa /<br>Titlu | Ar-<br>ti-<br>col | Ali-<br>ne-<br>at | Denumire indicator                                      | Credite de angajament |            |   | Credite bugetare |           | Angajamente<br>legale<br>de platit | Plati<br>efectuate | Angajamente<br>legale | Cheltuieli<br>efective |
|--------------|----------------------|--------------------|----------------------|-------------------|-------------------|---|-----------------------|------------|---|------------------|-----------|------------------------------------|--------------------|-----------------------|------------------------|
|              |                      |                    |                      |                   |                   |   | initiale              | definitive | 1 | 2                | 3         |                                    |                    |                       |                        |
|              |                      |                    | <b>A</b>             |                   |                   | <b>B</b>  |                       |            |   |                  |           |                                    |                    |                       |                        |
|              |                      |                    | 20                   | 06                |                   | Deplasari, detasari, transferari                        |                       |            |   |                  |           |                                    |                    |                       |                        |
|              |                      |                    | 20                   | 06                | 01                | Deplasari interne, detasari, transferari                |                       |            |   | 25.000           | 22.500    | 10.872                             | 10.872             | 10.872                | 10.872                 |
|              |                      |                    | 20                   | 12                |                   | Consultanta si expertiza                                |                       |            |   | 25.000           | 22.500    | 10.872                             | 10.872             | 10.872                | 10.872                 |
|              |                      |                    | 20                   | 13                |                   | Pregatire profesionala                                  |                       |            |   | 55.000           | 55.000    | 15.980                             | 15.980             | 15.980                | 15.980                 |
|              |                      |                    | 20                   | 30                |                   | Alte cheltuieli   |                       |            |   | 15.550           | 15.290    | 2.788                              | 2.788              | 2.788                 | 2.788                  |
|              |                      |                    | 20                   | 30                | 30                | Alte cheltuieli cu bunuri si servicii                   |                       |            |   | 390.000          | 671.000   | 142.761                            | 142.761            | 142.761               | 146.291                |
|              |                      |                    | 57                   |                   |                   | TITLUL VIII ASISTENTA SOCIALA                           |                       |            |   | 390.000          | 671.000   | 142.761                            | 142.761            | 142.761               | 146.291                |
|              |                      |                    | 57                   | 02                |                   | Ajutoare sociale  |                       |            |   | 11.000           | 11.000    | 7.000                              | 7.000              | 7.000                 | 7.000                  |
|              |                      |                    | 57                   | 02                | 01                | Ajutoare sociale in numerar                             |                       |            |   | 11.000           | 11.000    | 7.000                              | 7.000              | 7.000                 | 7.000                  |
|              |                      |                    | 57                   | 02                | 03                | Tichete de cresa si tichete<br>sociale pentru gradinita |                       |            |   | 7.000            | 7.000     | 7.000                              | 7.000              | 7.000                 | 7.000                  |
|              |                      |                    |                      |                   |                   | Partea I-a SERVICII PUBLICE GENERALE                    |                       |            |   | 4.000            | 4.000     |                                    |                    |                       |                        |
| 5100         | 02                   |                    |                      |                   |                   | AUTORITATI PUBLICE SI ACTIUNI EXTERNE                   |                       |            |   | 1.896.200        | 1.921.200 | 1.344.528                          | 1.344.528          | 1.344.528             | 1.367.345              |
| 5102         |                      |                    |                      |                   |                   | CHELTUIELI CURENTE                                      |                       |            |   | 1.896.200        | 1.921.200 | 1.344.528                          | 1.344.528          | 1.344.528             | 1.367.345              |
|              |                      |                    | 01                   |                   |                   | TITLUL I CHELTUIELI DE PERSONAL                         |                       |            |   | 1.896.200        | 1.921.200 | 1.344.528                          | 1.344.528          | 1.344.528             | 1.367.345              |
|              |                      |                    | 10                   |                   |                   | Cheftuieli salariale in bani                            |                       |            |   | 1.103.000        | 1.120.000 | 1.022.999                          | 1.022.999          | 1.022.999             | 1.042.125              |
|              |                      |                    | 10                   | 01                |                   | Salarii de baza   |                       |            |   | 1.080.000        | 1.080.000 | 987.157                            | 987.157            | 987.157               | 1.006.283              |
|              |                      |                    | 10                   | 02                |                   | Cheftuieli salariale in natura                          |                       |            |   | 1.080.000        | 1.080.000 | 987.157                            | 987.157            | 987.157               | 1.006.283              |
|              |                      |                    | 10                   | 02                | 06                | Vouchere de vacanta                                     |                       |            |   |                  | 17.000    | 15.950                             | 15.950             | 15.950                | 15.950                 |
|              |                      |                    | 10                   | 03                |                   | Contributii   |                       |            |   | 23.000           | 23.000    | 19.892                             | 19.892             | 19.892                | 19.892                 |
|              |                      |                    | 10                   | 03                | 07                | Contributia asiguratorie pentru munca                   |                       |            |   | 23.000           | 23.000    | 19.892                             | 19.892             | 19.892                | 19.892                 |
|              |                      |                    | 20                   |                   |                   | TITLUL II BUNURI SI SERVICII                            |                       |            |   | 793.200          | 801.200   | 321.529                            | 321.529            | 321.529               | 325.220                |
|              |                      |                    | 20                   | 01                |                   | Bunuri si servicii                                      |                       |            |   | 313.200          | 320.200   | 233.241                            | 233.241            | 233.241               | 233.402                |
|              |                      |                    | 20                   | 01                | 01                | Furnituri de birou                                      |                       |            |   | 8.000            | 8.000     | 7.978                              | 7.978              | 7.978                 | 7.978                  |
|              |                      |                    | 20                   | 01                | 03                | Incalzit, iluminat si forta motrica                     |                       |            |   | 10.000           | 10.000    | 5.192                              | 5.192              | 5.192                 | 5.192                  |
|              |                      |                    | 20                   | 01                | 04                | Apa, canal si salubritate                               |                       |            |   | 10.000           | 10.000    | 3.095                              | 3.095              | 3.095                 | 3.256                  |
|              |                      |                    | 20                   | 01                | 05                | Carburanti si lubrifianti                               |                       |            |   | 4.000            | 4.000     | 3.998                              | 3.998              | 3.998                 | 3.998                  |




| Capi-<br>tol | Sub-<br>capi-<br>tol | Pa-<br>ra-<br>gra-<br>ful | Ar-<br>ti-<br>col | Ali-<br>ne-<br>at | Denumire indicator   | Credite de angajament |          | Credite bugetare |           | Angajamente<br>bugetare | Angajamente<br>legale | Plati<br>efectuate | Angajamente<br>legale<br>de platit | Cheltuieli<br>efective |   |   |   |       |   |
|--------------|----------------------|---------------------------|-------------------|-------------------|--|-----------------------|----------|------------------|-----------|-------------------------|-----------------------|--------------------|------------------------------------|------------------------|---|---|---|-------|---|
|              |                      |                           |                   |                   |  | 1                     | 2        | 3                | 4         |                         |                       |                    |                                    |                        | 5 | 6 | 7 | 8=6-7 | 9 |
|              |                      |                           |                   |                   |  |                       |          |                  |           |                         |                       |                    |                                    |                        |   |   |   |       |   |
| <b>A</b>     |                      |                           |                   |                   |  | <b>1</b>              | <b>2</b> | <b>3</b>         | <b>4</b>  | <b>5</b>                | <b>6</b>              | <b>7</b>           | <b>8=6-7</b>                       | <b>9</b>               |   |   |   |       |   |
| 6500         | 02                   | 20                        | 01                | 30                | Alte bunuri si servicii pentru<br>intretinere si functionare |                       |          | 8.000            | 14.000    | 13.094                  | 13.094                | 13.094             | 13.094                             | 13.094                 |   |   |   |       |   |
| 6502         |                      |                           |                   |                   | Partea III-a CHELTUIELI SOCIAL-CULTURALE<br>INVATAMANT       | 748.000               |          | 748.000          | 1.067.000 | 977.221                 | 977.221               | 977.221            | 977.221                            | 953.972                |   |   |   |       |   |
|              | 01                   |                           |                   |                   | CHELTUIELI CURENTE   | 106.000               |          | 106.000          | 182.000   | 104.491                 | 104.491               | 104.491            | 104.491                            | 79.860                 |   |   |   |       |   |
|              | 20                   |                           |                   |                   | TITLUL II BUNURI SI SERVICII                                 | 106.000               |          | 106.000          | 182.000   | 104.491                 | 104.491               | 104.491            | 104.491                            | 79.860                 |   |   |   |       |   |
|              | 20                   | 01                        |                   |                   | Bunuri si servicii   | 102.000               |          | 102.000          | 178.000   | 104.491                 | 104.491               | 104.491            | 104.491                            | 79.860                 |   |   |   |       |   |
|              | 20                   | 01                        | 01                |                   | Furnituri de birou   | 96.450                |          | 96.450           | 86.210    | 83.923                  | 83.923                | 83.923             | 83.923                             | 71.736                 |   |   |   |       |   |
|              | 20                   | 01                        | 02                |                   | Materiale pentru curatenie                                   | 5.000                 |          | 5.000            | 5.500     | 5.486                   | 5.486                 | 5.486              | 5.486                              | 4.585                  |   |   |   |       |   |
|              | 20                   | 01                        | 03                |                   | Incalziti, iluminat si forta motrica                         | 1.500                 |          | 1.500            | 1.500     | 1.471                   | 1.471                 | 1.471              | 1.471                              | 1.471                  |   |   |   |       |   |
|              | 20                   | 01                        | 04                |                   | Apa, canal si salubritate                                    | 3.000                 |          | 3.000            | 6.000     | 4.403                   | 4.403                 | 4.403              | 4.403                              | 4.403                  |   |   |   |       |   |
|              | 20                   | 01                        | 05                |                   | Carburanti si lubrifianti                                    | 100                   |          | 100              | 15        | 12                      | 12                    | 12                 | 12                                 | 12                     |   |   |   |       |   |
|              | 20                   | 01                        | 06                |                   | Piese de schimb  | 13.000                |          | 13.000           | 8.000     | 7.981                   | 7.981                 | 7.981              | 7.981                              | 6.981                  |   |   |   |       |   |
|              | 20                   | 01                        | 08                |                   | Posta, telecomunicatii, radio, tv,<br>internet               | 1.600                 |          | 1.600            |           |                         |                       |                    |                                    |                        |   |   |   |       |   |
|              | 20                   | 01                        | 09                |                   | Materiale si prestari de servicii cu<br>caracter functional  | 6.000                 |          | 6.000            | 5.500     | 4.981                   | 4.981                 | 4.981              | 4.981                              | 4.981                  |   |   |   |       |   |
|              | 20                   | 01                        | 30                |                   | Alte bunuri si servicii pentru<br>intretinere si functionare | 52.150                |          | 52.150           | 32.150    | 32.087                  | 32.087                | 32.087             | 32.087                             | 24.987                 |   |   |   |       |   |
|              | 20                   | 02                        |                   |                   | Reparatii curente  | 14.100                |          | 14.100           | 27.545    | 27.502                  | 27.502                | 27.502             | 27.502                             | 24.316                 |   |   |   |       |   |
|              | 20                   | 05                        |                   |                   | Bunuri de natura obiectelor de inventar                      |                       |          |                  | 76.000    | 4.839                   | 4.839                 | 4.839              | 4.839                              | 4.839                  |   |   |   |       |   |
|              | 20                   | 05                        | 30                |                   | Alte obiecte de inventar                                     |                       |          |                  | 13.000    | 12.988                  | 12.988                | 12.988             | 12.988                             | 544                    |   |   |   |       |   |
|              | 20                   | 06                        |                   |                   | Deplasari, detasari, transferari                             | 5.000                 |          | 5.000            | 13.000    | 12.988                  | 12.988                | 12.988             | 12.988                             | 544                    |   |   |   |       |   |
|              | 20                   | 06                        | 01                |                   | Deplasari interne, detasari, transferari                     | 5.000                 |          | 5.000            | 2.500     | 2.453                   | 2.453                 | 2.453              | 2.453                              | 2.453                  |   |   |   |       |   |
|              | 20                   | 13                        |                   |                   | Pregatire profesionala                                       | 5.000                 |          | 5.000            | 2.500     | 2.453                   | 2.453                 | 2.453              | 2.453                              | 2.453                  |   |   |   |       |   |
|              | 57                   |                           |                   |                   | TITLUL VIII ASISTENTA SOCIALA                                | 550                   |          | 550              | 290       | 288                     | 288                   | 288                | 288                                | 288                    |   |   |   |       |   |
|              | 57                   | 02                        |                   |                   | Ajutoare sociale   | 4.000                 |          | 4.000            | 4.000     | 288                     | 288                   | 288                | 288                                | 288                    |   |   |   |       |   |
|              |                      |                           |                   |                   |  | 4.000                 |          | 4.000            | 4.000     |                         |                       |                    |                                    |                        |   |   |   |       |   |

| Capi-<br>tol | Sub-<br>capi-<br>tol | Pa-<br>ra-<br>graf | Gru-<br>pa /<br>Titlu | Ar-<br>ti-<br>col | Ali-<br>ne-<br>at | Denumire indicator   | Credite de angajament |            | Credite bugetare   |            | Angajamente<br>bugetare | Angajamente<br>legale  | Plati<br>efectuate   | Angajamente<br>legale<br>de platit   | Cheltuieli<br>efective   |   |
|--------------|----------------------|--------------------|-----------------------|-------------------|-------------------|--|-----------------------|------------|--|------------|-------------------------|--|--|--|--|---|
|              |                      |                    |                       |                   |                   |  | initiale              | definitive | initiale   | definitive |                         |  |  |  |  |   |
| A            |                      |                    |                       |                   |                   |  | 1                     | 2          | 3  | 4          | 5                       | 6  | 7  | 8=6-7  | 9  |   |
| B            |                      |                    |                       |                   |                   |  |                       |            |  |            |                         |  |  |  |  |   |
| 6702         |                      | 57                 | 02                    | 03                |                   | Tichete de cresa si tichete<br>sociale pentru gradinita<br>CULTURA, RECREERE SI RELIGIE<br>CHELTUIELI CURENTE<br>TITLUL I CHELTUIELI DE PERSONAL<br>Cheltuieli salariale in bani<br>Salarii de baza<br>Cheltuieli salariale in natura<br>Vouchere de vacanta<br>Contributii<br>Contributia asiguratorie pentru munca<br>ASIGURARI SI ASISTENTA SOCIALA<br>CHELTUIELI CURENTE<br>TITLUL I CHELTUIELI DE PERSONAL<br>Cheltuieli salariale in bani<br>Salarii de baza<br>Contributii<br>Contributia asiguratorie pentru munca<br>TITLUL VIII ASISTENTA SOCIALA<br>Ajutoare sociale<br>Ajutoare sociale in numerar<br>Partea IV-a SERVICII SI DEZVOLTARE<br>PUBLICA, LOCUINTE, MEDIU SI APE<br>LOCUINTE, SERVICII SI DEZVOLTARE PUBLICA<br>CHELTUIELI CURENTE<br>TITLUL I CHELTUIELI DE PERSONAL<br>Cheltuieli salariale in bani |                       |            | 4.000<br>72.000<br>72.000<br>72.000<br>68.000<br>68.000<br>1.500<br>1.500<br>4.000<br>4.000<br>570.000<br>570.000<br>563.000<br>551.000<br>551.000<br>12.000<br>12.000<br>7.000<br>7.000<br>7.000<br>135.000<br>135.000<br>135.000<br>47.000<br>43.000 |            |                         | 4.000<br>73.500<br>73.500<br>73.500<br>68.000<br>68.000<br>1.500<br>1.500<br>4.000<br>4.000<br>811.500<br>811.500<br>804.500<br>791.000<br>791.000<br>13.500<br>13.500<br>7.000<br>7.000<br>7.000<br>214.500<br>149.500<br>149.500<br>48.500<br>43.000 | 64.148<br>64.148<br>64.148<br>61.548<br>61.548<br>1.450<br>1.450<br>1.150<br>1.150<br>1.150<br>808.582<br>808.582<br>801.582<br>789.510<br>789.510<br>12.072<br>12.072<br>7.000<br>7.000<br>7.000<br>119.629<br>59.617<br>59.617<br>45.146<br>42.816 | 64.148<br>64.148<br>64.148<br>61.548<br>61.548<br>1.450<br>1.450<br>1.150<br>1.150<br>1.150<br>808.582<br>808.582<br>801.582<br>789.510<br>789.510<br>12.072<br>12.072<br>7.000<br>7.000<br>7.000<br>119.629<br>59.617<br>59.617<br>45.146<br>42.816 | 8=6-7  | 9 |
| 6802         |                      | 01                 |                       |                   |                   |  |                       |            |  |            |                         |  |  |  | 64.148<br>64.148<br>64.148<br>61.548<br>61.548<br>1.450<br>1.450<br>1.150<br>1.150<br>1.150<br>808.582<br>808.582<br>801.582<br>789.510<br>789.510<br>12.072<br>12.072<br>7.000<br>7.000<br>7.000<br>119.629<br>59.617<br>59.617<br>45.146<br>42.816 |   |
| 7000         | 02                   | 57                 | 02                    | 01                |                   |  |                       |            |  |            |                         |  |  |  | 7.000<br>7.000<br>7.000<br>119.629<br>59.617<br>59.617<br>45.146<br>42.816   |   |
| 7002         |                      | 01                 |                       |                   |                   |  |                       |            |  |            |                         |  |  |  | 7.000<br>7.000<br>7.000<br>119.629<br>59.617<br>59.617<br>45.146<br>42.816   |   |

| Capi-<br>tol | Sub-<br>capi-<br>tol | Pa-<br>ra-<br>graf | Ar-<br>ti-<br>col | Ali-<br>ne-<br>at | Denumire indicator                         | Credite de angajament |            | Credite bugetare |            | Angajamente<br>bugetare | Angajamente<br>legale | Plati<br>efectuate | Angajamente<br>legale<br>de platit | Cheltuieli<br>efective |
|--------------|----------------------|--------------------|-------------------|-------------------|--|-----------------------|------------|------------------|------------|-------------------------|-----------------------|--------------------|------------------------------------|------------------------|
|              |                      |                    |                   |                   |  | initiale              | definitive | initiale         | definitive |                         |                       |                    |                                    |                        |
| A            |                      |                    |                   |                   | B  |                       |            |                  |            |                         |                       |                    |                                    |                        |
|              |                      |                    |                   |                   |  | 1                     | 2          | 3                | 4          | 5                       | 6                     | 7                  | 8=6+7                              | 9                      |
|              | 10                   | 01                 | 01                |                   | Salarii de baza                            |                       |            | 43.000           | 43.000     | 42.816                  | 42.816                | 42.816             |                                    | 42.816                 |
|              | 10                   | 02                 |                   |                   | Cheltuieli salariale in natura             |                       |            | 1.500            | 1.500      | 1.450                   | 1.450                 | 1.450              |                                    | 1.450                  |
|              | 10                   | 02                 | 06                |                   | Vouchere de vacanta                        |                       |            | 1.500            | 1.500      | 1.450                   | 1.450                 | 1.450              |                                    | 1.450                  |
|              | 10                   | 03                 |                   |                   | Contributii                                |                       |            | 4.000            | 4.000      | 880                     | 880                   | 880                |                                    | 880                    |
|              | 10                   | 03                 | 07                |                   | Contributia asiguratorie pentru munca      |                       |            | 4.000            | 4.000      | 880                     | 880                   | 880                |                                    | 880                    |
|              | 20                   |                    |                   |                   | TITLUL II BUNURI SI SERVICII               |                       |            | 88.000           | 100.800    | 14.471                  | 14.471                | 14.471             |                                    | 14.471                 |
|              | 20                   | 01                 |                   |                   | Bunuri si servicii                         |                       |            | 80.000           | 80.000     | 13.241                  | 13.241                | 13.241             |                                    | 13.241                 |
|              | 20                   | 01                 | 03                |                   | Incalziri, iluminat si forta motrica       |                       |            | 80.000           | 80.000     | 13.241                  | 13.241                | 13.241             |                                    | 13.241                 |
|              | 20                   | 02                 |                   |                   | Reparatii curente                          |                       |            | 8.000            | 20.800     | 1.230                   | 1.230                 | 1.230              |                                    | 1.230                  |
| 7402         |                      |                    |                   |                   | PROTECTIA MEDIULUI                         |                       |            | 65.000           | 65.000     | 60.012                  | 60.012                | 60.012             |                                    | 60.012                 |
|              | 01                   |                    |                   |                   | CHELTUIELI CURENTE                         |                       |            | 65.000           | 65.000     | 60.012                  | 60.012                | 60.012             |                                    | 60.012                 |
|              | 20                   |                    |                   |                   | TITLUL II BUNURI SI SERVICII               |                       |            | 65.000           | 65.000     | 60.012                  | 60.012                | 60.012             |                                    | 60.012                 |
|              | 20                   | 30                 |                   |                   | Alte cheltuieli                            |                       |            | 65.000           | 65.000     | 60.012                  | 60.012                | 60.012             |                                    | 60.012                 |
|              | 20                   | 30                 | 30                |                   | Alte cheltuieli cu bunuri si servicii      |                       |            | 65.000           | 65.000     | 60.012                  | 60.012                | 60.012             |                                    | 60.012                 |
| 8000 02      |                      |                    |                   |                   | Partea V-a ACTIUNI ECONOMICE               |                       |            | 65.000           | 65.000     | 60.012                  | 60.012                | 60.012             |                                    | 60.012                 |
| 8302         |                      |                    |                   |                   | AGRICULTURA, SILVICULTURA,<br>SI VANATOARE |                       |            | 174.000          | 439.700    | 150.772                 | 150.772               | 150.772            |                                    | 150.772                |
|              | 01                   |                    |                   |                   | CHELTUIELI CURENTE                         |                       |            | 262.000          | 262.000    | 41.342                  | 41.342                | 41.342             |                                    | 41.342                 |
|              | 20                   |                    |                   |                   | TITLUL II BUNURI SI SERVICII               |                       |            | 262.000          | 262.000    | 41.342                  | 41.342                | 41.342             |                                    | 41.342                 |
|              | 20                   | 01                 |                   |                   | Bunuri si servicii                         |                       |            | 35.000           | 35.000     | 19.982                  | 19.982                | 19.982             |                                    | 19.982                 |
|              | 20                   | 01                 | 05                |                   | Carburanti si lubrifianti                  |                       |            | 35.000           | 35.000     | 19.982                  | 19.982                | 19.982             |                                    | 19.982                 |
|              | 20                   | 30                 |                   |                   | Alte cheltuieli                            |                       |            | 227.000          | 227.000    | 21.360                  | 21.360                | 21.360             |                                    | 21.360                 |
|              | 20                   | 30                 | 30                |                   | Alte cheltuieli cu bunuri si servicii      |                       |            | 227.000          | 227.000    | 21.360                  | 21.360                | 21.360             |                                    | 21.360                 |
| 8402         |                      |                    |                   |                   | TRANSPORTURI                               |                       |            | 174.000          | 177.700    | 109.430                 | 109.430               | 109.430            |                                    | 109.430                |
|              | 01                   |                    |                   |                   | CHELTUIELI CURENTE                         |                       |            | 174.000          | 177.700    | 109.430                 | 109.430               | 109.430            |                                    | 109.430                |
|              | 10                   |                    |                   |                   | TITLUL I CHELTUIELI DE PERSONAL            |                       |            | 114.000          | 117.700    | 109.430                 | 109.430               | 109.430            |                                    | 109.430                |
|              | 10                   | 01                 |                   |                   | Cheltuieli salariale in bani               |                       |            | 110.000          | 110.000    | 103.489                 | 103.489               | 103.489            |                                    | 103.489                |

| Capi-<br>tol | Sub-<br>capit-<br>ol | Pa-<br>ra-<br>graf | Gr-<br>pa /<br>Titlu | Ar-<br>ti-<br>col | Al-<br>ne-<br>at | Denumire indicator                    | Credite de angajament |            | Credite bugetare |            | Angajamente<br>legale | Plati<br>efectuate | Angajamente<br>legale<br>de platit | Cheltuieli<br>efective |         |
|--------------|----------------------|--------------------|----------------------|-------------------|------------------|---------------------------------------|-----------------------|------------|------------------|------------|-----------------------|--------------------|------------------------------------|------------------------|---------|
|              |                      |                    |                      |                   |                  |                                       | initiale              | definitive | initiale         | definitive |                       |                    |                                    |                        |         |
| A            |                      |                    |                      |                   |                  | B                                     | 1                     | 2          | 3                | 4          | 5                     | 6                  | 7                                  | 8=6-7                  | 9       |
|              | 10                   | 01                 | 01                   |                   |                  | Salarii de baza                       |                       |            | 110.000          | 110.000    | 103.489               | 103.489            | 103.489                            | 103.489                | 103.489 |
|              | 10                   | 02                 | 02                   |                   |                  | Cheltuieli salariale in natura        |                       |            | 3.700            | 3.700      | 3.650                 | 3.650              | 3.650                              | 3.650                  | 3.650   |
|              | 10                   | 02                 | 06                   |                   |                  | Vouchere de vacanta                   |                       |            | 3.700            | 3.700      | 3.650                 | 3.650              | 3.650                              | 3.650                  | 3.650   |
|              | 10                   | 03                 | 03                   |                   |                  | Contributii                           |                       |            | 4.000            | 4.000      | 2.291                 | 2.291              | 2.291                              | 2.291                  | 2.291   |
|              | 10                   | 03                 | 07                   |                   |                  | Contributia asiguratorie pentru munca |                       |            | 4.000            | 4.000      | 2.291                 | 2.291              | 2.291                              | 2.291                  | 2.291   |
|              | 20                   |                    |                      |                   |                  | TITLUL II BUNURI SI SERVICII          |                       |            | 60.000           | 60.000     |                       |                    |                                    |                        |         |
|              | 20                   |                    |                      |                   |                  | Reparatii curente                     |                       |            | 60.000           | 60.000     |                       |                    |                                    |                        |         |
|              |                      |                    |                      |                   |                  | excedent/deficit sect funct           |                       |            |                  |            |                       |                    |                                    |                        | 621.584 |

9902 96



Conducatorul institutiei,

OFICIATOR PRINCIPAL DE PERMANENT  
PRIMAR VALEA NICOLAE PAVELConducatorul compartimentului  
financiar-contabil

BENIE MIOARA

CONTUL DE EXECUTIE AL BUGETULUI LOCAL - CHELTUIELI  
SECTIUNEA DE DEZVOLTARE  
31.12.2020

| Capi-<br>tol | Sub-<br>capi-<br>tol | Pa-<br>ra-<br>graf | Gru-<br>pa /<br>Titlu | Ar-<br>ti-<br>col | Ali-<br>ne-<br>at | Denumire indicator   | Credite de angajament |            | Credite bugetare |            | Angajamente<br>legale | Plati<br>efectuate | Angajamente<br>legale<br>de platit | Cheltuieli<br>efective |   |
|--------------|----------------------|--------------------|-----------------------|-------------------|-------------------|--|-----------------------|------------|------------------|------------|-----------------------|--------------------|------------------------------------|------------------------|---|
|              |                      |                    |                       |                   |                   |  | initiale              | definitive | initiale         | definitive |                       |                    |                                    |                        |   |
| A            |                      |                    |                       |                   |                   | B  | 1                     | 2          | 3                | 4          | 5                     | 6                  | 7                                  | 8=6-7                  | 9 |
| 5002         |                      |                    |                       |                   |                   | TOTAL CHELTUIELI   |                       |            |                  |            | 213.087               | 213.087            | 213.087                            | 15.658                 |   |
|              | 01                   |                    |                       |                   |                   | CHELTUIELI CURENTE   | 537.000               |            | 900.000          |            | 213.087               | 213.087            | 213.087                            | 15.658                 |   |
|              | 58                   |                    |                       |                   |                   | TITLUL X PROIECTE CU FINANTARE DIN<br>FONDURI EXTERNE NERAMBURSABILE | 292.000               |            | 655.000          |            | 172.743               | 172.743            | 172.743                            | 15.658                 |   |
|              | 58                   | 01                 |                       |                   |                   | CAADRULUI FINANCIAR 2014-2020  |                       |            | 655.000          |            | 172.743               | 172.743            | 172.743                            | 15.658                 |   |
|              |                      |                    |                       |                   |                   | Programe din Fondul European de Dezvoltare<br>Regionala (FEDR)       | 292.000               |            | 655.000          |            | 172.743               | 172.743            | 172.743                            | 15.658                 |   |
|              | 58                   | 01                 | 02                    |                   |                   | Finantarea externa nerambursabila                                    | 143.000               |            | 506.000          |            | 146.682               | 146.682            | 146.682                            | 15.658                 |   |
|              | 58                   | 01                 | 03                    |                   |                   | Cheltuieli neeligibile   | 149.000               |            | 149.000          |            | 26.061                | 26.061             | 26.061                             | 15.658                 |   |
|              | 70                   |                    |                       |                   |                   | CHELTUIELI DE CAPITAL  | 245.000               |            | 245.000          |            | 40.344                | 40.344             | 40.344                             | 15.658                 |   |
|              | 71                   |                    |                       |                   |                   | TITLUL XIII ACTIVE NEFINANCIARE                                      | 245.000               |            | 245.000          |            | 40.344                | 40.344             | 40.344                             | 15.658                 |   |
|              | 71                   | 01                 |                       |                   |                   | Active fixe  | 245.000               |            | 245.000          |            | 40.344                | 40.344             | 40.344                             | 15.658                 |   |
|              | 71                   | 01                 | 01                    |                   |                   | Constructii  | 180.000               |            | 180.000          |            | 24.686                | 24.686             | 24.686                             | 15.658                 |   |
|              | 71                   | 01                 | 03                    |                   |                   | Mobilier, aparatura birotica si alte<br>active corporale             |                       |            |                  |            |                       |                    |                                    | 15.658                 |   |
|              | 71                   | 01                 | 30                    |                   |                   | Alte active fixe (inclusiv reparatii<br>capitale)                    | 25.000                |            | 25.000           |            | 15.658                | 15.658             | 15.658                             | 15.658                 |   |
| 5100         | 02                   |                    |                       |                   |                   | Partea I-a SERVICII PUBLICE GENERALE                                 | 40.000                |            | 40.000           |            | 15.658                | 15.658             | 15.658                             | 15.658                 |   |
| 5102         |                      |                    |                       |                   |                   | AUTORITATI PUBLICE SI ACTIUNI EXTERNE                                | 25.000                |            | 25.000           |            | 15.658                | 15.658             | 15.658                             | 15.658                 |   |
|              | 70                   |                    |                       |                   |                   | CHELTUIELI DE CAPITAL  | 25.000                |            | 25.000           |            | 15.658                | 15.658             | 15.658                             | 15.658                 |   |
|              | 71                   |                    |                       |                   |                   | TITLUL XIII ACTIVE NEFINANCIARE                                      | 25.000                |            | 25.000           |            | 15.658                | 15.658             | 15.658                             | 15.658                 |   |
|              | 71                   | 01                 |                       |                   |                   | Active fixe  | 25.000                |            | 25.000           |            | 15.658                | 15.658             | 15.658                             | 15.658                 |   |
|              | 71                   | 01                 | 03                    |                   |                   | Mobilier, aparatura birotica si alte<br>active corporale             |                       |            |                  |            |                       |                    |                                    | 15.658                 |   |
| 6500         | 02                   |                    |                       |                   |                   | Partea III-a CHELTUIELI SOCIAL-CULTURALE                             | 292.000               |            | 655.000          |            | 172.743               | 172.743            | 172.743                            | 15.658                 |   |
| 6502         |                      |                    |                       |                   |                   | INVATAMANT   | 292.000               |            | 655.000          |            | 172.743               | 172.743            | 172.743                            | 15.658                 |   |
|              |                      |                    |                       |                   |                   | CHELTUIELI CURENTE   | 292.000               |            | 655.000          |            | 172.743               | 172.743            | 172.743                            | 15.658                 |   |



| Capi-<br>tol | Sub-<br>capi-<br>tol | Pa-<br>ra-<br>graf | Gru-<br>pa /<br>Titlu | Ar-<br>ti-<br>col | Ali-<br>ne-<br>at | Denumire indicator  | Credite de angajament |            | Credite bugetare |            | Angajamente<br>legale | Plati<br>efectuate | Angajamente<br>legale<br>de platit | Cheltuieli<br>efective |   |
|--------------|----------------------|--------------------|-----------------------|-------------------|-------------------|---|-----------------------|------------|------------------|------------|-----------------------|--------------------|------------------------------------|------------------------|---|
|              |                      |                    |                       |                   |                   |   | initiale              | definitive | initiale         | definitive |                       |                    |                                    |                        |   |
| A            |                      |                    |                       |                   |                   | B   | 1                     | 2          | 3                | 4          | 5                     | 6                  | 7                                  | 8-6-7                  | 9 |
| 58           |                      |                    |                       |                   |                   | TITLUL X PROIECTE CU FINANTARE DIN<br>FONDURI EXTERNE NERAMBURSABILE<br>CADRULUI FINANCIAR 2014-2020              |                       |            | 292.000          | 655.000    | 172.743               | 172.743            | 172.743                            | 172.743                |   |
| 58           | 01                   |                    |                       |                   |                   | Programe din Fondul European de Dezvoltare<br>Regionala (FEDR)  |                       |            | 292.000          | 655.000    | 172.743               | 172.743            | 172.743                            | 172.743                |   |
| 58           | 01                   | 02                 |                       |                   |                   | Finantarea externa nerambursabila   |                       |            | 143.000          | 506.000    | 146.682               | 146.682            | 146.682                            | 146.682                |   |
| 58           | 01                   | 03                 |                       |                   |                   | Cheltuieli neglijabile  |                       |            | 149.000          | 149.000    | 26.061                | 26.061             | 26.061                             | 26.061                 |   |
| 7000         | 02                   |                    |                       |                   |                   | Partea IV-a SERVICII SI DEZVOLTARE<br>PUBLICA, LOCUINTE, MEDIU SI APE<br>LOCUINTE, SERVICII SI DEZVOLTARE PUBLICA |                       |            | 220.000          | 220.000    | 24.686                | 24.686             | 24.686                             | 24.686                 |   |
| 7002         |                      |                    |                       |                   |                   | CHELTUIELI DE CAPITAL   |                       |            | 220.000          | 220.000    | 24.686                | 24.686             | 24.686                             | 24.686                 |   |
|              |                      |                    |                       |                   |                   | TITLUL XIII ACTIVE NEFINANCIARE   |                       |            | 220.000          | 220.000    | 24.686                | 24.686             | 24.686                             | 24.686                 |   |
|              |                      |                    |                       |                   |                   | Active fixe   |                       |            | 220.000          | 220.000    | 24.686                | 24.686             | 24.686                             | 24.686                 |   |
|              |                      |                    |                       |                   |                   | Constructii   |                       |            | 180.000          | 180.000    | 24.686                | 24.686             | 24.686                             | 24.686                 |   |
|              |                      |                    |                       |                   |                   | Alte active fixe  |                       |            | 40.000           | 40.000     |                       |                    |                                    |                        |   |
| 9902         | 97                   |                    |                       |                   |                   | (inclusiv reparatii capitale)<br>excedent/deficit sect dezz   |                       |            | -537.000         | -537.000   |                       |                    |                                    | 140.394                |   |

Conducatorul institutiei,

ORDINATOR PRINCIPAL DE CREDITE  
PRIMAIE VALEA MIOARAConducatorul compartimentului  
financiar-contabil

BENE MIOARA

| Capi-<br>tol | Sub-<br>capi-<br>tol | Pa-<br>ra-<br>graf | Gru-<br>pa /<br>Titlu | Ar-<br>ti-<br>col | Ali-<br>ne-<br>at | Denumire indicator   | Credite de angajament |                 | Credite bugetare |                 | Angajamente<br>legale | Plati<br>efectuate | Angajamente<br>legale<br>de platit | Cheltuieli<br>efective |          |
|--------------|----------------------|--------------------|-----------------------|-------------------|-------------------|--|-----------------------|-----------------|------------------|-----------------|-----------------------|--------------------|------------------------------------|------------------------|----------|
|              |                      |                    |                       |                   |                   |  | 1<br>initiale         | 2<br>definitive | 3<br>initiale    | 4<br>definitive |                       |                    |                                    |                        |          |
|              |                      |                    | <b>A</b>              |                   |                   | <b>B</b>   | <b>1</b>              | <b>2</b>        | <b>3</b>         | <b>4</b>        | <b>5</b>              | <b>6</b>           | <b>7</b>                           | <b>8=6-7</b>           | <b>9</b> |
| 5010         |                      |                    |                       |                   |                   | TOTAL CHELTUIELI DIN VENITURI PROPRII  |                       |                 |                  |                 |                       |                    |                                    |                        |          |
| 6510         |                      |                    |                       |                   |                   | SI SUBVENTII   |                       |                 | 356.000          | 373.000         | 13.236                | 13.236             | 13.236                             |                        | 1.380    |
|              | 04                   |                    |                       |                   |                   | INVATAMANT   |                       |                 | 61.000           | 78.000          | 13.236                | 13.236             | 13.236                             |                        | 1.380    |
|              |                      |                    |                       |                   |                   | Invatamant secundar  |                       |                 | 61.000           | 78.000          | 13.236                | 13.236             | 13.236                             |                        | 1.380    |
|              |                      |                    |                       | 01                |                   | Invatamant secundar inferior   |                       |                 | 61.000           | 78.000          | 13.236                | 13.236             | 13.236                             |                        | 1.380    |
| 7010         |                      |                    |                       |                   |                   | LOCUINTE, SERVICII SI DEZVOLTARE PUBLICA                                       |                       |                 | 135.000          | 135.000         |                       |                    |                                    |                        |          |
|              |                      |                    |                       |                   |                   | Alte servicii in domeniile locuintelor,<br>serviciilor si dezvoltarii comunale |                       |                 | 135.000          | 135.000         |                       |                    |                                    |                        |          |
| 8710         |                      |                    |                       |                   |                   | ALTE ACTIUNI ECONOMICE   |                       |                 | 160.000          | 160.000         |                       |                    |                                    |                        |          |
|              |                      |                    |                       |                   |                   | Alte actiuni economice   |                       |                 | 160.000          | 160.000         |                       |                    |                                    |                        |          |
|              |                      |                    |                       |                   |                   |  |                       |                 |                  |                 |                       |                    |                                    |                        |          |

| Capi-<br>tol | Pa-<br>ra-<br>graf | Gru-<br>pa /<br>Titlu | Ar-<br>fi-<br>col | Al-<br>ne-<br>at | Denumire indicator                       | Credite de angajament |            | Credite bugetare |            | Angajamente<br>bugetare | Angajamente<br>legale | Plati<br>efectuate | Angajamente<br>legale<br>de platit | Cheltuieli<br>efective |
|--------------|--------------------|-----------------------|-------------------|------------------|--|-----------------------|------------|------------------|------------|-------------------------|-----------------------|--------------------|------------------------------------|------------------------|
|              |                    |                       |                   |                  |  | initiale              | definitive | initiale         | definitive |                         |                       |                    |                                    |                        |
| <b>A</b>     |                    |                       |                   |                  |  | <b>1</b>              | <b>2</b>   | <b>3</b>         | <b>4</b>   | <b>5</b>                | <b>6</b>              | <b>7</b>           | <b>8=6-7</b>                       | <b>9</b>               |
| 5010         |                    |                       |                   |                  | <b>B</b>                                 |                       |            |                  |            |                         |                       |                    |                                    |                        |
|              |                    |                       |                   |                  | TOTAL CHELTUIELI DIN VENITURI PROPRII    |                       |            |                  |            |                         |                       |                    |                                    |                        |
|              |                    | 01                    |                   |                  | SI SUBVENTII                             |                       |            | 356.000          | 373.000    | 13.236                  | 13.236                | 13.236             | 13.236                             | 1.380                  |
|              |                    | 20                    |                   |                  | CHELTUIELI CURENTE                       |                       |            | 221.000          | 238.000    | 13.236                  | 13.236                | 13.236             | 13.236                             | 1.380                  |
|              |                    | 20                    | 01                |                  | TITLUL II BUNURI SI SERVICII             |                       |            | 221.000          | 238.000    | 13.236                  | 13.236                | 13.236             | 13.236                             | 1.380                  |
|              |                    | 20                    | 01                | 30               | Bunuri si servicii                       |                       |            | 4.000            | 7.000      | 1.380                   | 1.380                 | 1.380              | 1.380                              | 1.380                  |
|              |                    | 20                    | 01                | 30               | Alte bunuri si servicii pentru           |                       |            |                  |            |                         |                       |                    |                                    |                        |
|              |                    | 20                    | 02                |                  | intretinere si functionare               |                       |            | 4.000            | 7.000      | 1.380                   | 1.380                 | 1.380              | 1.380                              | 1.380                  |
|              |                    | 20                    | 05                |                  | Reparatii curente                        |                       |            | 57.000           | 57.000     |                         |                       |                    |                                    |                        |
|              |                    | 20                    | 05                | 30               | Bunuri de natura obiectelor de inventar  |                       |            |                  | 14.000     | 11.856                  | 11.856                | 11.856             | 11.856                             | 11.856                 |
|              |                    | 20                    | 05                | 30               | Alte obiecte de inventar                 |                       |            |                  | 14.000     | 11.856                  | 11.856                | 11.856             | 11.856                             | 11.856                 |
|              |                    | 20                    | 30                |                  | Alte cheltuieli                          |                       |            | 160.000          | 160.000    |                         |                       |                    |                                    |                        |
|              |                    | 20                    | 30                | 30               | Alte cheltuieli cu bunuri si servicii    |                       |            | 160.000          | 160.000    |                         |                       |                    |                                    |                        |
|              |                    | 70                    |                   |                  | CHELTUIELI DE CAPITAL                    |                       |            | 135.000          | 135.000    |                         |                       |                    |                                    |                        |
|              |                    | 71                    |                   |                  | TITLUL XIII ACTIVE NEFINANCIARE          |                       |            | 135.000          | 135.000    |                         |                       |                    |                                    |                        |
|              |                    | 71                    | 01                |                  | Active fixe                              |                       |            | 135.000          | 135.000    |                         |                       |                    |                                    |                        |
|              |                    | 71                    | 01                | 01               | Constructii                              |                       |            | 135.000          | 135.000    |                         |                       |                    |                                    |                        |
| 6510         |                    |                       |                   |                  | INVATAMANT                               |                       |            | 61.000           | 78.000     | 13.236                  | 13.236                | 13.236             | 13.236                             | 1.380                  |
|              |                    | 01                    |                   |                  | CHELTUIELI CURENTE                       |                       |            | 61.000           | 78.000     | 13.236                  | 13.236                | 13.236             | 13.236                             | 1.380                  |
|              |                    | 20                    |                   |                  | TITLUL II BUNURI SI SERVICII             |                       |            | 61.000           | 78.000     | 13.236                  | 13.236                | 13.236             | 13.236                             | 1.380                  |
|              |                    | 20                    | 01                |                  | Bunuri si servicii                       |                       |            | 4.000            | 7.000      | 1.380                   | 1.380                 | 1.380              | 1.380                              | 1.380                  |
|              |                    | 20                    | 01                | 30               | Alte bunuri si servicii pentru           |                       |            |                  |            |                         |                       |                    |                                    |                        |
|              |                    | 20                    | 02                |                  | intretinere si functionare               |                       |            | 4.000            | 7.000      | 1.380                   | 1.380                 | 1.380              | 1.380                              | 1.380                  |
|              |                    | 20                    | 05                |                  | Reparatii curente                        |                       |            | 57.000           | 57.000     |                         |                       |                    |                                    |                        |
|              |                    | 20                    | 05                |                  | Bunuri de natura obiectelor de inventar  |                       |            |                  | 14.000     | 11.856                  | 11.856                | 11.856             | 11.856                             | 11.856                 |
|              |                    | 20                    | 05                | 30               | Alte obiecte de inventar                 |                       |            |                  | 14.000     | 11.856                  | 11.856                | 11.856             | 11.856                             | 11.856                 |
| 7010         |                    |                       |                   |                  | LOCUINTE, SERVICII SI DEZVOLTARE PUBLICA |                       |            | 135.000          | 135.000    |                         |                       |                    |                                    |                        |
|              |                    | 70                    |                   |                  | CHELTUIELI DE CAPITAL                    |                       |            | 135.000          | 135.000    |                         |                       |                    |                                    |                        |

Pag. 3 - lei-

| Capi-<br>tol | Sub-<br>capitol<br>graf | Pa-<br>ra-<br>graf | Cru-<br>pa /<br>Titlu<br>col | Al-<br>ne-<br>at | Denumire indicator                    | Credite de angajament |            | Credite bugetare |            | Angajamente<br>bugetare | Angajamente<br>legale | Plati<br>efectuate | Angajamente<br>legale<br>de platit | Cheltuieli<br>efective |
|--------------|-------------------------|--------------------|------------------------------|------------------|---------------------------------------|-----------------------|------------|------------------|------------|-------------------------|-----------------------|--------------------|------------------------------------|------------------------|
|              |                         |                    |                              |                  |                                       | initiale              | definitive | initiale         | definitive |                         |                       |                    |                                    |                        |
| <b>A</b>     |                         |                    |                              |                  |                                       | <b>1</b>              | <b>2</b>   | <b>3</b>         | <b>4</b>   | <b>5</b>                | <b>6</b>              | <b>7</b>           | <b>8=6-7</b>                       | <b>9</b>               |
| <b>B</b>     |                         |                    |                              |                  |                                       |                       |            |                  |            |                         |                       |                    |                                    |                        |
|              | 71                      |                    |                              |                  | TITLUL XIII ACTIVE NEFINANCIARE       |                       |            | 135.000          | 135.000    |                         |                       |                    |                                    |                        |
|              | 71                      | 01                 |                              |                  | Active fixe                           |                       |            | 135.000          | 135.000    |                         |                       |                    |                                    |                        |
|              | 71                      | 01                 | 01                           |                  | Constructii                           |                       |            | 135.000          | 135.000    |                         |                       |                    |                                    |                        |
| 8710         | 01                      |                    |                              |                  | ALTE ACTIUNI ECONOMICE;               |                       |            | 160.000          | 160.000    |                         |                       |                    |                                    |                        |
|              | 20                      |                    |                              |                  | CHELTUIELI CURENTE                    |                       |            | 160.000          | 160.000    |                         |                       |                    |                                    |                        |
|              | 20                      | 30                 |                              |                  | TITLUL II BUNURI SI SERVICII          |                       |            | 160.000          | 160.000    |                         |                       |                    |                                    |                        |
|              | 20                      | 30                 |                              |                  | Alte cheltuieli                       |                       |            | 160.000          | 160.000    |                         |                       |                    |                                    |                        |
|              | 20                      | 30                 | 30                           |                  | Alte cheltuieli cu bunuri si servicii |                       |            | 160.000          | 160.000    |                         |                       |                    |                                    |                        |

Conducatorul institutiei,

OPREXATOR PRINCIPAL DE  
PRIMAR VALEA NICOLAE

Conducatorul compartimentului  
financiar-contabil,

BENE MIOARA



DETALIEREA CHELTUIELILOR  
INSTITUTII PUBLICE FINANTATE DIN VENITURI PROPRII  
SI SUBVENTII DIN BUGETUL LOCAL  
SECTIUNEA DE FUNCTIONARE  
31.12.2020

| Capi-<br>tol | Sub-<br>capi-<br>tol | Pa-<br>ra-<br>graf | Ar-<br>ti-<br>col | Al-<br>ne-<br>at | Denumire indicator   | Credite de angajament |   |         | Credite bugetare |        | Angajamente<br>bugetare | Angajamente<br>legale | Plati<br>efectuate | Angajamente<br>legale<br>de platit | Cheltuieli<br>efective |   |   |       |   |
|--------------|----------------------|--------------------|-------------------|------------------|--|-----------------------|---|---------|------------------|--------|-------------------------|-----------------------|--------------------|------------------------------------|------------------------|---|---|-------|---|
|              |                      |                    |                   |                  |  | 1                     | 2 | 3       | 4                | 5      |                         |                       |                    |                                    |                        | 6 | 7 | 8=6-7 | 9 |
|              |                      |                    |                   |                  |  |                       |   |         |                  |        |                         |                       |                    |                                    |                        |   |   |       |   |
| A            |                      |                    |                   |                  |  | 1                     | 2 | 3       | 4                | 5      | 6                       | 7                     | 8=6-7              | 9                                  |                        |   |   |       |   |
| 5010         |                      |                    |                   |                  | TOTAL CHELTUIELI DIN VENITURI PROPRII                                |                       |   |         |                  |        |                         |                       |                    |                                    |                        |   |   |       |   |
|              |                      |                    |                   |                  | SI SUBVENTII   |                       |   | 238.000 | 238.000          | 13.236 | 13.236                  | 13.236                | 13.236             | 1.380                              | 1.380                  |   |   |       |   |
|              |                      |                    |                   |                  | CHELTUIELI CURENTE   |                       |   | 221.000 | 238.000          | 13.236 | 13.236                  | 13.236                | 13.236             | 1.380                              | 1.380                  |   |   |       |   |
|              |                      |                    |                   |                  | TITLUL II BUNURI SI SERVICII   |                       |   | 221.000 | 238.000          | 13.236 | 13.236                  | 13.236                | 13.236             | 1.380                              | 1.380                  |   |   |       |   |
|              |                      |                    |                   |                  | Bunuri si servicii   |                       |   | 4.000   | 7.000            | 1.380  | 1.380                   | 1.380                 | 1.380              | 1.380                              | 1.380                  |   |   |       |   |
|              |                      |                    |                   |                  | Alte bunuri si servicii pentru<br>intretinere si functionare         |                       |   | 4.000   | 7.000            | 1.380  | 1.380                   | 1.380                 | 1.380              | 1.380                              | 1.380                  |   |   |       |   |
|              |                      |                    |                   |                  | Reparatii curente  |                       |   | 57.000  | 57.000           |        |                         |                       |                    |                                    |                        |   |   |       |   |
|              |                      |                    |                   |                  | Bunuri de natura obiectelor de inventar                              |                       |   | 14.000  | 14.000           | 11.856 | 11.856                  | 11.856                | 11.856             |                                    |                        |   |   |       |   |
|              |                      |                    |                   |                  | Alte obiecte de inventar   |                       |   | 14.000  | 14.000           | 11.856 | 11.856                  | 11.856                | 11.856             |                                    |                        |   |   |       |   |
|              |                      |                    |                   |                  | Alte cheltuieli  |                       |   | 160.000 | 160.000          |        |                         |                       |                    |                                    |                        |   |   |       |   |
|              |                      |                    |                   |                  | Alte cheltuieli cu bunuri si servicii                                |                       |   | 160.000 | 160.000          |        |                         |                       |                    |                                    |                        |   |   |       |   |
| 6510         |                      |                    |                   |                  | INVATAMANT   |                       |   | 61.000  | 78.000           | 13.236 | 13.236                  | 13.236                | 13.236             | 1.380                              | 1.380                  |   |   |       |   |
|              |                      |                    |                   |                  | CHELTUIELI CURENTE   |                       |   | 61.000  | 78.000           | 13.236 | 13.236                  | 13.236                | 13.236             | 1.380                              | 1.380                  |   |   |       |   |
|              |                      |                    |                   |                  | TITLUL II BUNURI SI SERVICII   |                       |   | 61.000  | 78.000           | 13.236 | 13.236                  | 13.236                | 13.236             | 1.380                              | 1.380                  |   |   |       |   |
|              |                      |                    |                   |                  | Bunuri si servicii   |                       |   | 4.000   | 7.000            | 1.380  | 1.380                   | 1.380                 | 1.380              | 1.380                              | 1.380                  |   |   |       |   |
|              |                      |                    |                   |                  | Alte bunuri si servicii pentru<br>intretinere si functionare         |                       |   | 4.000   | 7.000            | 1.380  | 1.380                   | 1.380                 | 1.380              | 1.380                              | 1.380                  |   |   |       |   |
|              |                      |                    |                   |                  | Reparatii curente  |                       |   | 57.000  | 57.000           |        |                         |                       |                    |                                    |                        |   |   |       |   |
|              |                      |                    |                   |                  | Bunuri de natura obiectelor de inventar                              |                       |   | 14.000  | 14.000           | 11.856 | 11.856                  | 11.856                | 11.856             |                                    |                        |   |   |       |   |
|              |                      |                    |                   |                  | Alte obiecte de inventar   |                       |   | 14.000  | 14.000           | 11.856 | 11.856                  | 11.856                | 11.856             |                                    |                        |   |   |       |   |
| 8710         |                      |                    |                   |                  | ALTE ACTIUNI ECONOMICE   |                       |   | 160.000 | 160.000          |        |                         |                       |                    |                                    |                        |   |   |       |   |
|              |                      |                    |                   |                  | CHELTUIELI CURENTE   |                       |   | 160.000 | 160.000          |        |                         |                       |                    |                                    |                        |   |   |       |   |
|              |                      |                    |                   |                  | TITLUL II BUNURI SI SERVICII   |                       |   | 160.000 | 160.000          |        |                         |                       |                    |                                    |                        |   |   |       |   |
|              |                      |                    |                   |                  | Alte cheltuieli  |                       |   | 160.000 | 160.000          |        |                         |                       |                    |                                    |                        |   |   |       |   |
|              |                      |                    |                   |                  | Alte cheltuieli cu bunuri si servicii<br>excedent/deficit sect funct |                       |   | 160.000 | 160.000          |        |                         |                       |                    |                                    | 77.637                 |   |   |       |   |
| 9910         |                      |                    |                   |                  |  |                       |   |         |                  |        |                         |                       |                    |                                    |                        |   |   |       |   |

Conducatorul institutiei

ORDONATOR PRINCIPAL PE  
PRIMAR VALERIA NICOLAE



Conducatorul compartimentului  
financiar-contabil

BENEFICIARA



TOTAL JUDEȚ

DETALIEREA CHELTUIELILOR  
INSTITUTII PUBLICE FINANTATE DIN VENITURI PROPRII  
SI SUBVENTII DIN BUGETUL LOCAL  
SECTIUNEA DE DEZVOLTARE  
31.12.2020

| Capi-<br>tol | Sub-<br>capi-<br>tol | Pa-<br>ra-<br>graf | Gr-<br>pa /<br>Titlu | Ar-<br>ti-<br>col | Ali-<br>ne-<br>at | Denumire indicator                                    | Credite de angajament |            | Credite bugetare |            | Angajamente<br>legale | Plati<br>efectuate | Angajamente<br>legale<br>de platit | Pag. 1<br>- lei- |   |
|--------------|----------------------|--------------------|----------------------|-------------------|-------------------|---|-----------------------|------------|------------------|------------|-----------------------|--------------------|------------------------------------|------------------|---|
|              |                      |                    |                      |                   |                   |   | initiale              | definitive | initiale         | definitive |                       |                    |                                    |                  |   |
| 5010         |                      |                    |                      |                   |                   | B   | 1                     | 2          | 3                | 4          | 5                     | 6                  | 7                                  | 8-6-7            | 9 |
|              |                      |                    |                      |                   |                   | TOTAL CHELTUIELI DIN VENITURI PROPRII<br>SI SUBVENTII |                       |            | 135.000          | 135.000    |                       |                    |                                    |                  |   |
|              | 70                   |                    |                      |                   |                   | CHELTUIELI DE CAPITAL                                 |                       |            | 135.000          | 135.000    |                       |                    |                                    |                  |   |
|              | 71                   |                    |                      |                   |                   | TITLUL XIII ACTIVE NEFINANCIARE                       |                       |            | 135.000          | 135.000    |                       |                    |                                    |                  |   |
|              | 71                   | 01                 |                      |                   |                   | Active fixe   |                       |            | 135.000          | 135.000    |                       |                    |                                    |                  |   |
|              | 71                   | 01                 | 01                   |                   |                   | Constructii   |                       |            | 135.000          | 135.000    |                       |                    |                                    |                  |   |
| 7010         |                      |                    |                      |                   |                   | LOCUINTE, SERVICII SI DEZVOLTARE PUBLICA              |                       |            | 135.000          | 135.000    |                       |                    |                                    |                  |   |
|              | 70                   |                    |                      |                   |                   | CHELTUIELI DE CAPITAL                                 |                       |            | 135.000          | 135.000    |                       |                    |                                    |                  |   |
|              | 71                   |                    |                      |                   |                   | TITLUL XIII ACTIVE NEFINANCIARE                       |                       |            | 135.000          | 135.000    |                       |                    |                                    |                  |   |
|              | 71                   | 01                 |                      |                   |                   | Active fixe   |                       |            | 135.000          | 135.000    |                       |                    |                                    |                  |   |
|              | 71                   | 01                 | 01                   |                   |                   | Constructii   |                       |            | 135.000          | 135.000    |                       |                    |                                    |                  |   |
| 9910         | 97                   |                    |                      |                   |                   | excedent/deficit sect dezv                            |                       |            | -135.000         | -135.000   |                       |                    |                                    |                  |   |



Conducatorul institutiei,  
PRIMAR VĂLENI NICOLAE PA  
[Signature]

Conducatorul compartimentului  
financiar-contabil  
BENE NICARA  
[Signature]

| Capi-Sub-<br>capitola<br>graf | Pa-<br>ra-<br>ti-<br>col | Ar-<br>Ar-<br>Ali-<br>ne-<br>at | Denumire indicator  | Prevederi<br>bugetare<br>initiale |           | Prevederi<br>bugetare<br>definitive | Drepturi constatate |                        |                    | Incasari<br>realizate | Stingeri pe<br>alte cai<br>decat incasari | Drepturi<br>constatate<br>de incasat |
|-------------------------------|--------------------------|---------------------------------|---|-----------------------------------|-----------|-------------------------------------|---------------------|------------------------|--------------------|-----------------------|---|--------------------------------------|
|                               |                          |                                 |   | 1                                 | 2         |                                     | Total,<br>din care: | din anii<br>precedenti | din anul<br>curent |                       |   |                                      |
| A                             |                          |                                 |   | B                                 | 3=4+5     | 4                                   | 5                   | 6                      | 7                  | 8=3-6-7               |   |                                      |
| 0001                          | 02                       |                                 | TOTAL VENITURI-BUGET LOCAL  | 3.006.200                         | 4.067.200 | 4.069.123                           | 360.344             | 3.708.779              | 3.633.967          | 278.600               |   |                                      |
| 0002                          |                          |                                 | I. VENITURI CURENTE   | 2.876.200                         | 3.322.200 | 3.321.563                           | 203.788             | 3.117.775              | 3.042.963          | 278.600               |   |                                      |
| 0003                          |                          |                                 | A. VENITURI FISCALE   | 2.534.500                         | 2.980.500 | 3.095.296                           | 81.909              | 3.013.387              | 2.907.829          | 187.467               |   |                                      |
| 0004                          |                          |                                 | A1. IMPOZIT PE VENIT, PROFIT SI<br>CASTIGURI DIN CAPITAL  | 806.600                           | 782.600   | 728.959                             |                     | 728.959                | 728.959            |                       |   |                                      |
| 0300                          | 02                       |                                 | A1.2 IMPOZIT PE VENIT, PROFIT SI CASTIGURI<br>DIN CAPITAL DE LA PERSOANE FIZICE                     | 806.600                           | 782.600   | 728.959                             |                     | 728.959                | 728.959            |                       |   |                                      |
| 0302                          | 18                       |                                 | IMPOZIT PE VENIT  | 1.600                             | 1.600     | 1.737                               |                     | 1.737                  | 1.737              |                       |   |                                      |
|                               |                          |                                 | Impozitul pe veniturile din transferul<br>proprietatilor imobiliare din<br>patrimoniul personal     | 1.600                             | 1.600     | 1.737                               |                     | 1.737                  | 1.737              |                       |   |                                      |
| 0402                          |                          |                                 | COTE SI SUME DEFALCATE DIN IMPOZITUL PE<br>VENIT  | 805.000                           | 781.000   | 727.222                             |                     | 727.222                | 727.222            |                       |   |                                      |
| 0402                          | 01                       |                                 | Cote defalcate din impozitul pe venit   | 198.000                           | 198.000   | 191.954                             |                     | 191.954                | 191.954            |                       |   |                                      |
| 0402                          | 04                       |                                 | Sume alocate din cotele defalcate<br>din impozitul pe venit pentru<br>echilibrarea bugetelor locale | 527.000                           | 503.000   | 462.030                             |                     | 462.030                | 462.030            |                       |   |                                      |
| 0402                          | 05                       |                                 | Sume repartizate din Fondul la<br>dispozitia Consiliului Judetean                                   | 80.000                            | 80.000    | 73.238                              |                     | 73.238                 | 73.238             |                       |   |                                      |
| 0700                          | 02                       |                                 | A3 IMPOZITE SI TAXE PE PROPRIETATE  | 136.200                           | 136.200   | 194.662                             | 16.484              | 178.178                | 112.184            | 82.478                |   |                                      |
| 0702                          |                          |                                 | IMPOZITE SI TAXE PE PROPRIETATE   | 136.200                           | 136.200   | 194.662                             | 16.484              | 178.178                | 112.184            | 82.478                |   |                                      |
|                               | 01                       |                                 | Impozit si taxa pe cladiri  | 30.000                            | 30.000    | 45.730                              | 3.230               | 42.500                 | 24.613             | 21.117                |   |                                      |
|                               | 01                       |                                 | Impozit pe cladiri de la persoane<br>fizice   | 22.000                            | 22.000    | 30.032                              | 2.561               | 27.471                 | 20.200             | 9.832                 |   |                                      |
| 0702                          | 01                       | 02                              | Impozit si taxa pe cladiri de la<br>persoane juridice   | 8.000                             | 8.000     | 15.698                              | 669                 | 15.029                 | 4.413              | 11.285                |   |                                      |



| Capi-<br>tol | Sub-<br>capi-<br>tol | Pa-<br>ra-<br>gra-<br>ful | Ar-<br>ti-<br>col | Ali-<br>ne-<br>at | Denumire indicator   | Prevederi<br>bugetare<br>initiale | Prevederi<br>bugetare<br>definitive | Drepturi constatate |                       |                    | Incasari<br>realizate | Stingeri pe<br>alte cai<br>decat incasari | Drepturi<br>constatate<br>de incasat |
|--------------|----------------------|---------------------------|-------------------|-------------------|--|-----------------------------------|-------------------------------------|---------------------|-----------------------|--------------------|-----------------------|---|--------------------------------------|
|              |                      |                           |                   |                   |  |                                   |                                     | Total,<br>din care: | din ani<br>precedenti | din anul<br>curent |                       |   |                                      |
| A            |                      |                           |                   |                   | B  | 1                                 | 2                                   | 3=4+5               | 4                     | 5                  | 6                     | 7   | 8=3-6-7                              |
| 0702         | 02                   |                           |                   |                   | Impozit si taxa pe teren   | 92.200                            | 92.200                              | 133.093             | 13.254                | 119.839            | 76.956                |   | 56.137                               |
|              | 01                   |                           |                   |                   | Impozit pe terenuri de la persoane fizice  | 22.000                            | 22.000                              | 53.430              | 4.355                 | 49.075             | 38.120                |   | 15.310                               |
|              | 02                   |                           |                   |                   | Impozit si taxa pe teren de la persoane juridice   | 200                               | 200                                 | 1.143               | 26                    | 1.117              | 254                   |   | 889                                  |
|              | 03                   |                           |                   |                   | Impozitul pe terenul extravilan  | 70.000                            | 70.000                              | 78.520              | 8.873                 | 69.647             | 38.582                |   | 39.938                               |
|              |                      |                           |                   |                   | Taxe judiciare de timbru si alte   |                                   |                                     |                     |                       |                    |                       |   |                                      |
|              |                      |                           |                   |                   | taxe de timbru   | 14.000                            | 14.000                              | 15.839              |                       | 15.839             | 10.615                |   | 5.224                                |
| 1000         | 02                   |                           |                   |                   | A4 IMPOZITE SI TAXE PE BUNURI SI SERVICII  | 1.524.700                         | 1.994.700                           | 2.083.401           | 65.425                | 2.017.976          | 1.978.441             |   | 104.960                              |
| 1102         |                      |                           |                   |                   | SUME DEFALCATE DIN TVA   | 1.413.600                         | 1.883.600                           | 1.883.600           |                       | 1.883.600          | 1.883.600             |   |                                      |
|              | 02                   |                           |                   |                   | Sume defalcate din taxa pe valoarea adaugata pentru finantarea cheltuielilor descentralizate la nivelul comunelor, oraselor, municipiilor, sectoarelor si Municipiului Bucuresti |                                   |                                     |                     |                       |                    |                       |   |                                      |
| 1102         | 06                   |                           |                   |                   | Sume defalcate din taxa pe valoarea adaugata pentru echilibrarea bugetelor locale  | 635.600                           | 690.600                             | 690.600             |                       | 690.600            | 690.600               |   |                                      |
| 1602         |                      |                           |                   |                   | TAXE PE UTILIZAREA BUNURILOR, AUTORIZAREA UTILIZARII BUNURILOR SAU PE DEFASURAREA DE ACTIVITATI  | 778.000                           | 1.193.000                           | 1.193.000           |                       | 1.193.000          | 1.193.000             |   |                                      |
|              |                      |                           |                   |                   | Impozit pe mijloacele de transport   | 111.100                           | 111.100                             | 199.801             | 65.425                | 134.376            | 94.841                |   | 104.960                              |
|              | 01                   |                           |                   |                   | Impozit pe mijloacele de transport detinute de persoane fizice*  | 107.000                           | 107.000                             | 199.801             | 65.425                | 134.376            | 94.841                |   | 104.960                              |
|              | 02                   |                           |                   |                   | Impozit pe mijloace de transport detinute persoane de juridice*  | 94.000                            | 94.000                              | 153.891             | 37.286                | 116.605            | 84.895                |   | 68.996                               |
| 1602         | 02                   |                           |                   |                   |  | 13.000                            | 13.000                              | 45.910              | 28.139                | 17.771             | 9.946                 |   | 55.964                               |

| Capi-<br>tol | Sub-<br>pa-<br>ra-<br>ra-<br>pa /<br>ti-<br>tol<br>grat | Pa-<br>gru-<br>Ar-<br>Ali-<br>ne-<br>at | Denumire indicator  | Prevederi<br>bugetare |            | Drepturi constatate |                        | Incasari<br>realizate | Stingeri pe<br>alte cai<br>decat incasari | Drepturi<br>constatate<br>de incasat |
|--------------|---|---|---|-----------------------|------------|---------------------|------------------------|-----------------------|---|--------------------------------------|
|              |   |   |   | initiale              | definitive | Total,<br>din care: | din anii<br>precedenti |                       |   |                                      |
| A            |   |   |   | 1                     | 2          | 3=4+5               |                        | 6                     | 7   | 8=3-6-7                              |
| 1602         | 03  |   | Taxe si tarife pentru eliberarea de   |                       |            |                     |                        |                       |   |                                      |
|              |   |   | licente si autorizatii de functionare   | 4.100                 |            | 4.100               |                        |                       |   |                                      |
| 1800         | 02  |   | A6. ALTE IMPOZITE SI TAXE FISCALE   | 67.000                |            | 67.000              |                        |                       |   |                                      |
| 1802         |   |   | ALTE IMPOZITE SI TAXE FISCALE   | 67.000                |            | 67.000              |                        |                       |   |                                      |
|              | 50  |   | Alte impozite si taxe   | 67.000                |            | 67.000              |                        |                       |   | 29                                   |
| 2900         | 02  |   | C. VENITURI NEFISCALE   | 67.000                |            | 67.000              |                        |                       |   | 29                                   |
| 3000         |   |   | C1. VENITURI DIN PROPRIETATE  | 341.700               |            | 341.700             |                        |                       |   | 29                                   |
| 3002         |   |   | VENITURI DIN PROPRIETATE  | 255.180               |            | 255.180             | 121.879                | 104.388               | 135.134                                   | 91.133                               |
|              | 05  |   | Venituri din concesiuni si inchirieri   | 255.180               |            | 255.180             | 96.133                 | 75.383                | 104.919                                   | 66.597                               |
|              | 30  |   | Alte venituri din concesiuni si<br>inchirieri de catre institutiile publice     | 23.180                |            | 23.180              | 96.133                 | 33.944                | 104.919                                   | 66.597                               |
|              | 50  |   | Alte venituri din proprietate   | 23.180                |            | 23.180              | 96.133                 | 33.944                | 63.480                                    | 66.597                               |
| 3300         | 02  |   | C2. VANZARI DE BUNURI SI SERVICII   | 232.000               |            | 232.000             |                        |                       | 41.439                                    | 66.597                               |
| 3302         |   |   | VENITURI DIN PRESTARI DE SERVICII SI ALTE<br>ACTIVITATI                         | 86.520                |            | 86.520              | 25.746                 | 29.005                | 30.215                                    | 24.336                               |
| 3302         | 28  |   | Venituri din recuperarea cheltuielilor  | 17.300                |            | 17.300              |                        |                       | 15.361                                    |                                      |
| 3302         | 50  |   | de judecata, imputatii si despagubiri   | 17.000                |            | 17.000              |                        |                       | 15.361                                    |                                      |
|              |   |   | Alte venituri din prestari de servicii<br>si alte activitati                    | 300                   |            | 300                 |                        |                       |   |                                      |
| 3402         |   |   | VENITURI DIN TAXE ADMINISTRATIVE,<br>ELIBERARI PERMISE                          | 2.600                 |            | 2.600               |                        |                       |   |                                      |
| 3402         | 02  |   | Taxe extrajudiciare de timbru   | 2.600                 |            | 2.600               |                        |                       |   |                                      |
| 3502         |   |   | AMENZI, PENALITATI SI CONFISCARI  | 20.400                |            | 20.400              |                        |                       |   |                                      |
|              | 01  |   | Venituri din amenzi si alte sanctiuni<br>aplicate potrivit dispozitiilor legale | 20.400                |            | 20.400              | 25.746                 | 13.644                | 14.854                                    | 24.536                               |
| 3502         | 01  | 02                                      | Venituri din amenzi si alte sanctiuni   | 20.000                |            | 20.000              | 25.746                 | 13.644                | 14.854                                    | 24.536                               |

| Capi-Sub-<br>Pa-<br>Gru-<br>Ar-<br>Ali-<br>ne-<br>at | Capi-<br>ra-<br>pa /<br>ti-<br>col | Denumire indicator   | Prevederi<br>bugetare<br>initiale | Prevederi<br>bugetare<br>definitive | Drepturi constatate |                        |                    | Incasari<br>realizate | Stingeri pe<br>alte cai<br>decat incasari | Drepturi<br>constatate<br>de incasat |
|--|------------------------------------|--|-----------------------------------|-------------------------------------|---------------------|------------------------|--------------------|-----------------------|---|--------------------------------------|
|  |                                    |  |                                   |                                     | Total,<br>din care: | din anii<br>precedenti | din anul<br>curent |                       |   |                                      |
| A  |                                    |  | 1                                 | 2                                   | 3=4+5               | 4                      | 5                  | 6                     | 7   | 8=3-6-7                              |
| B  |                                    |  |                                   |                                     |                     |                        |                    |                       |   |                                      |
|  |                                    | aplicate de catre alte institutii de<br>specialitate   |                                   |                                     |                     |                        |                    |                       |   |                                      |
| 3502   | 50                                 | Alte amenzi, penalitati si confiscari  | 20.000                            | 20.000                              | 39.390              | 25.746                 | 13.644             | 14.854                |   | 24.536                               |
| 3602   |                                    | DIVERSE VENITURI   | 400                               | 400                                 |                     |                        |                    |                       |   |                                      |
|  | 50                                 | Alte venituri  | 46.220                            | 46.220                              |                     |                        |                    |                       |   |                                      |
| 4100   | 02                                 | IV. SUBVENTII  | 46.220                            | 46.220                              |                     |                        |                    |                       |   |                                      |
| 4200   |                                    | SUBVENTII DE LA ALTE NIVELE ALE<br>ADMINISTRATIEI PUBLICE  | 130.000                           | 442.000                             | 288.514             |                        | 288.514            | 288.514               |   |                                      |
| 4202   |                                    | SUBVENTII DE LA BUGETUL DE STAT  | 130.000                           | 442.000                             | 288.514             |                        | 288.514            | 288.514               |   |                                      |
|  | 34                                 | Subventii pentru acordarea ajutorului<br>pentru incalzirea locuintei cu lemne,<br>carbuni, combustibili petrolieri   |                                   | 227.000                             | 228.523             |                        | 228.523            | 228.523               |   |                                      |
| 4202   | 42                                 | Sume primite de administratiile locale<br>in cadrul programelor FEAGA implementate<br>de APIA  |                                   |                                     | 1.750               |                        | 1.750              | 1.750                 |   |                                      |
| 4302   |                                    | SUBVENTII DE LA ALTE ADMINISTRATII   | 130.000                           | 227.000                             | 236.773             |                        | 226.773            | 226.773               |   |                                      |
|  | 31                                 | Sume alocate din bugetul AFIR, pentru<br>sustinerea proiectelor din PNDR 2014-2020   |                                   | 215.000                             | 59.991              |                        | 59.991             | 59.991                |   |                                      |
| 4302   | 34                                 | Sume alocate din bugetul ANCPJ pentru<br>finantarea lucrarilor de inregistrare<br>sistematica din cadrul Programului<br>national de cadastru si carte funciara |                                   | 60.000                              | 59.991              |                        | 59.991             | 59.991                |   |                                      |
| 4802   |                                    | SUME PRIMITE DE LA UE/ALTI DONATORI IN<br>CONTUL PLATILOR EFECTUATE SI PREFINANTARI<br>AFERENTE CADRULUI FINANCIAR 2014-2020                                   | 130.000                           | 155.000                             |                     |                        |                    |                       |   |                                      |
| 4802   | 04                                 | Fondul European Agricol de Dezvoltare  |                                   | 303.000                             | 459.046             | 156.556                | 302.490            | 302.490               |   | 156.556                              |

| Capi-<br>tol | Sub-<br>capi-<br>tol | Pa-<br>ra-<br>gra-<br>ful | Pa-<br>rupa /<br>Titlu<br>col<br>at | Ar-<br>ti-<br>col<br>at | Ali-<br>ne-<br>at | Denumire indicator | Prevederi<br>bugetare<br>initiale                           | Prevederi<br>bugetare<br>definitive | Drepturi constatate |                        | Incasari<br>realizate | Stingeri pe<br>alte cai<br>decat incasari | Drepturi<br>constatate<br>de incasat |                |
|--------------|----------------------|---------------------------|-------------------------------------|-------------------------|-------------------|--------------------|---|-------------------------------------|---------------------|------------------------|-----------------------|---|--------------------------------------|----------------|
|              |                      |                           |                                     |                         |                   |                    |   |                                     | Total,<br>din care: | din anii<br>precedenti |                       |   |                                      |                |
| <b>B</b>     |                      |                           |                                     |                         |                   |                    | <b>1</b>  | <b>2</b>                            | <b>3=4+5</b>        | <b>4</b>               | <b>5</b>              | <b>6</b>                                  | <b>7</b>                             | <b>8=3-6-7</b> |
| 4802         | 04                   | 01                        |                                     |                         |                   | Rurala (FEADR)     |   | 303.000                             | 459.046             | 156.556                | 302.490               | 156.556                                   |                                      |                |
|              |                      |                           |                                     |                         |                   |                    | Sume primite in contul platilor efectuate<br>in anul curent | 303.000                             | 459.046             | 156.556                | 302.490               | 302.490                                   | 156.556                              |                |



OFICINĂ DE PRIMĂRII  
PRIMAR VĂLEA NICOLAE  
BĂNEASA

**CONTUL DE EXECUTIE AL BUGETULUI LOCAL - VENITURI**  
**SECTIUNEA DE FUNCTIONARE**  
**31.12.2020**

| Capi-<br>tol | Sub-<br>capi-<br>tol | Pa-<br>ra-<br>gra-<br>ful | Gru-<br>pa /<br>Titlu<br>col | Ali-<br>ne-<br>at | Denumire indicator  | Prevederi<br>bugetare |           | Prevederi<br>bugetare<br>definitive | Drepturi constatate |                     |                        | Incasari<br>realizate | Stingeri pe<br>alte cai<br>decat incasari | Drepturi<br>constatate<br>de incasat |
|--------------|----------------------|---------------------------|------------------------------|-------------------|---|-----------------------|-----------|-------------------------------------|---------------------|---------------------|------------------------|-----------------------|---|--------------------------------------|
|              |                      |                           |                              |                   |   | initiale              | 1         |                                     | 2                   | Total,<br>din care: | din anii<br>precedenti |                       |   |                                      |
| A            |                      |                           |                              |                   |   | 3=4+5                 | 4         | 5                                   | 6                   | 7                   | 8=3-6-7                |                       |   |                                      |
| 0001         | 02                   |                           |                              |                   | TOTAL VENITURI-BUGET LOCAL  | 3.006.200             | 3.704.200 | 3.704.200                           | 3.550.086           | 203.788             | 3.346.298              | 3.271.486             |   | 278.600                              |
| 0002         |                      |                           |                              |                   | I. VENITURI CURENTE   | 2.876.200             | 3.322.200 | 3.322.200                           | 3.321.563           | 203.788             | 3.117.775              | 3.042.963             |   | 278.600                              |
| 0003         |                      |                           |                              |                   | A. VENITURI FISCALE   | 2.434.500             | 2.980.500 | 2.980.500                           | 3.095.296           | 81.909              | 3.013.387              | 2.907.829             |   | 187.467                              |
| 0004         |                      |                           |                              |                   | A1. IMPOZIT PE VENIT, PROFIT SI<br>CASTIGURI DIN CAPITAL  | 806.600               | 782.600   | 782.600                             | 728.959             |                     | 728.959                | 728.959               |   |                                      |
| 0300         |                      |                           |                              |                   | A1.2 IMPOZIT PE VENIT, PROFIT SI CASTIGURI<br>DIN CAPITAL DE LA PERSOANE FIZICE                     | 806.600               | 782.600   | 782.600                             | 728.959             |                     | 728.959                | 728.959               |   |                                      |
| 0302         |                      |                           |                              |                   | IMPOZIT PE VENIT  | 1.600                 | 1.600     | 1.600                               | 1.737               |                     | 1.737                  | 1.737                 |   |                                      |
| 18           |                      |                           |                              |                   | Impozitul pe veniturile din transferul<br>proprietatilor imobiliare din<br>patrimoniul personal     | 1.600                 | 1.600     | 1.600                               | 1.737               |                     | 1.737                  | 1.737                 |   |                                      |
| 0402         |                      |                           |                              |                   | COTE SI SUME DEFALCATE DIN IMPOZITUL PE<br>VENIT  | 805.000               | 781.000   | 781.000                             | 727.222             |                     | 727.222                | 727.222               |   |                                      |
| 01           |                      |                           |                              |                   | Cota defalcata din impozitul pe venit   | 198.000               | 198.000   | 198.000                             | 191.954             |                     | 191.954                | 191.954               |   |                                      |
| 04           |                      |                           |                              |                   | Sume alocate din cotele defalcate<br>din impozitul pe venit pentru<br>echilibrarea bugetelor locale | 527.000               | 503.000   | 503.000                             | 462.030             |                     | 462.030                | 462.030               |   |                                      |
| 05           |                      |                           |                              |                   | Sume repartizate din Fondul la<br>dispozitia Consiliului Judetean                                   | 80.000                | 80.000    | 80.000                              | 73.238              |                     | 73.238                 | 73.238                |   |                                      |
| 0700         | 02                   |                           |                              |                   | A3 IMPOZITE SI TAXE PE PROPRIETATE  | 136.200               | 136.200   | 136.200                             | 194.662             | 16.484              | 178.178                | 112.184               |   | 82.478                               |
| 0702         |                      |                           |                              |                   | IMPOZITE SI TAXE PE PROPRIETATE   | 136.200               | 136.200   | 136.200                             | 194.662             | 16.484              | 178.178                | 112.184               |   | 82.478                               |
| 01           |                      |                           |                              |                   | Impozit si taxa pe cladiri  | 30.000                | 30.000    | 30.000                              | 45.730              | 3.230               | 42.500                 | 24.613                |   | 21.117                               |
| 01           |                      |                           |                              |                   | Impozit pe cladiri de la persoane<br>fizice   | 22.000                | 22.000    | 22.000                              | 30.032              | 2.561               | 27.471                 | 20.200                |   | 9.832                                |
| 02           |                      |                           |                              |                   | Impozit si taxa pe cladiri de la<br>persoane juridice   | 8.000                 | 8.000     | 8.000                               | 15.698              | 669                 | 15.029                 | 4.413                 |   | 11.285                               |

| Capi-<br>tol | Sub-<br>capi-<br>tol | Pa-<br>ra-<br>gra-<br>ful | Ar-<br>ti-<br>col | Ali-<br>ne-<br>at | Denumire indicator   | Prevederi bugetare |           | Prevederi<br>bugetare<br>definitive | Drepturi constatate |                     |                        | Incasari<br>realizate | Stingeri pe<br>alte cai<br>decat incasari | Drepturi<br>constatate<br>de incasat |
|--------------|----------------------|---------------------------|-------------------|-------------------|--|--------------------|-----------|-------------------------------------|---------------------|---------------------|------------------------|-----------------------|---|--------------------------------------|
|              |                      |                           |                   |                   |  | initiale           | 1         |                                     | 2                   | Total,<br>din care: | din anii<br>precedenti |                       |   |                                      |
|              |                      |                           |                   |                   | <b>B</b>   | <b>1</b>           | <b>2</b>  | <b>3=4+5</b>                        | <b>4</b>            | <b>5</b>            | <b>6</b>               | <b>7</b>              | <b>8=3-6-7</b>                            |                                      |
| 0702         | 02                   |                           |                   |                   | Impozit si taxa pe teren   | 92.200             | 92.200    | 133.093                             | 13.254              | 119.839             | 76.956                 |                       | 56.137                                    |                                      |
|              | 01                   |                           |                   |                   | Impozit pe terenuri de la persoane fizice  | 22.000             | 22.000    | 53.430                              | 4.355               | 49.075              | 38.120                 |                       | 15.310                                    |                                      |
|              | 02                   |                           |                   |                   | Impozit si taxa pe teren de la persoane juridice   | 200                | 200       | 1.143                               | 26                  | 1.117               | 254                    |                       | 889                                       |                                      |
|              | 03                   |                           |                   |                   | Impozitul pe terenul extravilan  | 70.000             | 70.000    | 78.520                              | 8.873               | 69.647              | 38.582                 |                       | 39.938                                    |                                      |
|              | 03                   |                           |                   |                   | Taxe judiciare de timbru si alte taxe de timbru  | 14.000             | 14.000    | 15.839                              |                     | 15.839              | 10.615                 |                       | 5.224                                     |                                      |
| 1000         | 02                   |                           |                   |                   | A4 IMPOZITE SI TAXE PE BUNURI SI SERVICII  | 1.524.700          | 1.994.700 | 2.083.401                           | 65.425              | 2.017.976           | 1.978.441              |                       | 104.960                                   |                                      |
| 1102         | 02                   |                           |                   |                   | SUME DEFALCATE DIN TVA   | 1.413.600          | 1.883.600 | 1.883.600                           |                     | 1.883.600           | 1.883.600              |                       |   |                                      |
|              |                      |                           |                   |                   | Sume defalcate din taxa pe valoarea adaugata pentru finantarea cheltuielilor descentralizate la nivelul comunelor, oraselor, municipiilor, sectoarelor si Municipiului Bucuresti | 690.600            | 690.600   | 690.600                             |                     | 690.600             | 690.600                |                       |   |                                      |
|              | 06                   |                           |                   |                   | Sume defalcate din taxa pe valoarea adaugata pentru echilibrarea bugetelor locale  | 778.000            | 1.193.000 | 1.193.000                           |                     | 1.193.000           | 1.193.000              |                       |   |                                      |
| 1602         |                      |                           |                   |                   | TAXE PE UTILIZAREA BUNURILOR, AUTORIZAREA UTILIZARII BUNURILOR SAU PE DESFASURAREA DE ACTIVITATI   | 111.100            | 111.100   | 199.801                             | 65.425              | 134.376             | 94.841                 |                       | 104.960                                   |                                      |
|              | 02                   |                           |                   |                   | Impozit pe mijloacele de transport   | 107.000            | 107.000   | 199.801                             | 65.425              | 134.376             | 94.841                 |                       | 104.960                                   |                                      |
|              | 01                   |                           |                   |                   | Impozit pe mijloacele de transport detinute de persoane fizice**   | 94.000             | 94.000    | 153.891                             | 37.286              | 116.605             | 84.895                 |                       | 68.996                                    |                                      |
|              | 02                   |                           |                   |                   | Impozit pe mijloacele de transport detinute persoane de juridice**   | 13.000             | 13.000    | 45.910                              | 28.139              | 17.771              | 9.946                  |                       | 35.964                                    |                                      |

| Capi-<br>tol | Sub-<br>capi-<br>tol | Pa-<br>ra-<br>gra-<br>ful | Gru-<br>pa/<br>Titlu | Ali-<br>ne-<br>at | Denumire indicator  | Prevederi<br>bugetare<br>initiale | Prevederi<br>bugetare<br>definitive | Drepturi constatate |                        |                    | Incasari<br>realizate | Stingeri pe<br>alte cai<br>decat incasari | Drepturi<br>constatate<br>de incasat |  |
|--------------|----------------------|---------------------------|----------------------|-------------------|---|-----------------------------------|-------------------------------------|---------------------|------------------------|--------------------|-----------------------|---|--------------------------------------|--|
|              |                      |                           |                      |                   |   |                                   |                                     | Total,<br>din care: | din anii<br>precedenti | din anul<br>curent |                       |   |                                      |  |
| A            |                      |                           |                      |                   | B   | 1                                 | 2                                   | 3=4+5               | 4                      | 5                  | 6                     | 7   | 8=3-6-7                              |  |
| 1602         | 03                   |                           |                      |                   | Taxe si tarife pentru eliberarea de<br>licente si autorizatii de functionare    | 4.100                             | 4.100                               |                     |                        |                    |                       |   |                                      |  |
| 1800         | 02                   |                           |                      |                   | A6. ALTE IMPOZITE SI TAXE FISCALE   | 67.000                            | 67.000                              | 88.274              |                        | 88.274             | 88.245                |   | 29                                   |  |
| 1802         |                      |                           |                      |                   | ALTE IMPOZITE SI TAXE FISCALE   | 67.000                            | 67.000                              | 88.274              |                        | 88.274             | 88.245                |   | 29                                   |  |
|              | 50                   |                           |                      |                   | Alte impozite si taxe   | 67.000                            | 67.000                              | 88.274              |                        | 88.274             | 88.245                |   | 29                                   |  |
| 2900         | 02                   |                           |                      |                   | C. VENITURI NEFISCALE:  | 341.700                           | 341.700                             | 226.267             |                        | 121.879            | 135.134               |   | 91.133                               |  |
| 3000         |                      |                           |                      |                   | C1. VENITURI DIN PROPRIETATE  | 255.180                           | 255.180                             | 171.516             |                        | 96.133             | 104.919               |   | 66.597                               |  |
| 3002         |                      |                           |                      |                   | VENITURI DIN PROPRIETATE  | 255.180                           | 255.180                             | 171.516             |                        | 96.133             | 104.919               |   | 66.597                               |  |
|              | 05                   |                           |                      |                   | Venituri din concesiuni si inchirieri   | 23.180                            | 23.180                              | 130.077             |                        | 96.133             | 63.480                |   | 66.597                               |  |
|              | 30                   |                           |                      |                   | Alte venituri din concesiuni si<br>inchirieri de catre institutiile publice     | 23.180                            | 23.180                              | 130.077             |                        | 96.133             | 63.480                |   | 66.597                               |  |
|              | 50                   |                           |                      |                   | Alte venituri din proprietate   | 232.000                           | 232.000                             | 41.439              |                        | 41.439             | 41.439                |   |                                      |  |
| 3300         | 02                   |                           |                      |                   | C2. VANZARI DE BUNURI SI SERVICII   | 86.520                            | 86.520                              | 54.751              |                        | 25.746             | 30.215                |   | 24.536                               |  |
| 3302         |                      |                           |                      |                   | VENITURI DIN PRESTARI DE SERVICII SI ALTE<br>ACTIVITATI                         | 17.300                            | 17.300                              | 15.361              |                        |                    | 15.361                |   |                                      |  |
|              | 28                   |                           |                      |                   | Venituri din recuperarea cheltuielilor<br>de judecata, imputatii si despagubiri | 17.000                            | 17.000                              | 15.361              |                        |                    | 15.361                |   |                                      |  |
|              | 50                   |                           |                      |                   | Alte venituri din prestari de servicii<br>si alte activitati                    | 300                               | 300                                 |                     |                        |                    |                       |   |                                      |  |
| 3402         |                      |                           |                      |                   | VENITURI DIN TAXE ADMINISTRATIVE,<br>ELIBERARI PERMISE                          | 2.600                             | 2.600                               |                     |                        |                    |                       |   |                                      |  |
|              | 02                   |                           |                      |                   | Taxe extrajudiciare de timbru   | 2.600                             | 2.600                               |                     |                        |                    |                       |   |                                      |  |
| 3502         |                      |                           |                      |                   | AMENZI, PENALITATI SI CONFISCARI  | 20.400                            | 20.400                              | 39.390              |                        | 25.746             | 14.854                |   | 24.536                               |  |
|              | 01                   |                           |                      |                   | Venituri din amenzi si alte sanctiuni<br>aplicate potrivit dispozitiilor legale | 20.000                            | 20.000                              | 39.390              |                        | 25.746             | 14.854                |   | 24.536                               |  |
|              |                      |                           |                      |                   | Venituri din amenzi si alte sanctiuni   | 20.000                            | 20.000                              | 39.390              |                        | 25.746             | 14.854                |   | 24.536                               |  |

| Capi-Sub-<br>col<br>capi-<br>col | Pa-<br>ra-<br>graf | Gru-<br>pa/<br>Titlu | Ar-<br>ti-<br>col | Ali-<br>ne-<br>at | Denumire indicator  | Prevederi<br>bugetare<br>initiale | Prevederi<br>bugetare<br>definitive | Drepturi constatate |                       |                    | Incasari<br>realizate | Stingeri pe<br>alte cai<br>decat incasari | Drepturi<br>constatate<br>de incasat |
|----------------------------------|--------------------|----------------------|-------------------|-------------------|---|-----------------------------------|-------------------------------------|---------------------|-----------------------|--------------------|-----------------------|---|--------------------------------------|
|                                  |                    |                      |                   |                   |   |                                   |                                     | Total,<br>din care: | din ani<br>precedenti | din anul<br>curent |                       |   |                                      |
| A                                |                    |                      |                   |                   | B   | 1                                 | 2                                   | 3=4+5               | 4                     | 5                  | 6                     | 7   | 8=3-6-7                              |
| 3502                             | 01                 | 02                   |                   |                   | aplicate de catre alte institutii de specialitate   | 20.000                            | 20.000                              | 39.390              | 25.746                | 13.644             | 14.854                |   | 24.536                               |
|                                  | 50                 |                      |                   |                   | Alte amenzi, penalitati si confiscari   | 400                               | 400                                 |                     |                       |                    |                       |   |                                      |
| 3602                             |                    |                      |                   |                   | DIVERSE VENITURI  | 46.220                            | 46.220                              |                     |                       |                    |                       |   |                                      |
|                                  | 50                 |                      |                   |                   | Alte venituri   | 46.220                            | 46.220                              |                     |                       |                    |                       |   |                                      |
| 4100                             | 02                 |                      |                   |                   | IV. SUBVENTII   | 130.000                           | 382.000                             | 228.523             |                       | 228.523            | 228.523               |   |                                      |
| 4200                             |                    |                      |                   |                   | SUBVENTII DE LA ALTE NIVELE ALE ADMINISTRATIEI PUBLICE  | 130.000                           | 382.000                             | 228.523             |                       | 228.523            | 228.523               |   |                                      |
| 4202                             |                    |                      |                   |                   | SUBVENTII DE LA BUGETUL DE STAT   |                                   | 227.000                             | 228.523             |                       | 228.523            | 228.523               |   |                                      |
|                                  | 34                 |                      |                   |                   | Subventii pentru acordarea ajutorului pentru incalzirea locuintei cu lemne, carbuni, combustibili petrolieri  |                                   |                                     |                     |                       | 1.750              | 1.750                 |   |                                      |
|                                  | 42                 |                      |                   |                   | Sume primite de administratiile locale in cadrul programelor FEGA implementate de APIA  |                                   |                                     |                     |                       |                    |                       |   |                                      |
| 4302                             |                    |                      |                   |                   | SUBVENTII DE LA ALTE ADMINISTRATII  | 130.000                           | 227.000                             | 226.773             |                       | 226.773            | 226.773               |   |                                      |
|                                  | 34                 |                      |                   |                   | Sume alocate din bugetul ANCPJ pentru finantarea lucrarilor de inregistrare sistematica din cadrul Programului national de cadastru si carte funciara |                                   | 155.000                             |                     |                       |                    |                       |   |                                      |

CRIDINATOR PRINCIPAL DE CREDIT  
PRIMAR VATEA NICOLAE PAULEZ



BENE MIOARA  
dls



CONTUL DE EXECUTIE AL BUGETULUI LOCAL - VENITURI  
SECTIUNEA DE DEZVOLTARE  
31.12.2020


| Capi-<br>tol | Sub-<br>capi-<br>tol | Pa-<br>ra-<br>graf/<br>Titlu<br>col | Ar-<br>ti-<br>col | Ali-<br>ne-<br>at | Denumire indicator   | Prevederi<br>bugetare<br>initiale | Prevederi<br>bugetare<br>definitive | Drepturi constatate |                        |                    | Incasari<br>realizate | Stingeri pe<br>alte cai<br>decat incasari | Drepturi<br>constatate<br>de incasat |
|--------------|----------------------|-------------------------------------|-------------------|-------------------|--|-----------------------------------|-------------------------------------|---------------------|------------------------|--------------------|-----------------------|---|--------------------------------------|
|              |                      |                                     |                   |                   |  |                                   |                                     | Total,<br>din care: | din anii<br>precedenti | din anul<br>curent |                       |   |                                      |
| A            |                      |                                     |                   |                   | B  | 1                                 | 2                                   | 3=4+5               | 4                      | 5                  | 6                     | 7   | 8=3-6-7                              |
| 0001         | 02                   |                                     |                   |                   | TOTAL VENITURI-BUGET LOCAL   |                                   | 363.000                             | 519.037             | 156.556                | 362.481            | 362.481               | 156.556                                   | 8=3-6-7                              |
| 4100         |                      |                                     |                   |                   | IV. SUBVENTII  |                                   | 60.000                              | 59.991              |                        | 59.991             | 59.991                |   |                                      |
| 4200         |                      |                                     |                   |                   | SUBVENTII DE LA ALTE NIVELE ALE<br>ADMINISTRATIEI PUBLICE                            |                                   | 60.000                              | 59.991              |                        | 59.991             | 59.991                |   |                                      |
| 4302         |                      |                                     |                   |                   | SUBVENTII DE LA ALTE ADMINISTRATII   |                                   | 60.000                              | 59.991              |                        | 59.991             | 59.991                |   |                                      |
| 4802         |                      |                                     |                   |                   | Sume alocate din bugetul AFIR, pentru<br>sustinerea proiectelor din PNDR 2014-2020   |                                   | 60.000                              | 59.991              |                        | 59.991             | 59.991                |   |                                      |
|              |                      |                                     |                   |                   | SUME PRIMITE DE LA UE/ALTI DONATORI IN<br>CONTUL PLATILOR EFECTUATE SI PREFINANATARI |                                   |                                     |                     |                        |                    |                       |   |                                      |
|              |                      |                                     |                   |                   | AFERENTE CADRULUI FINANCIAR 2014-2020  |                                   | 303.000                             | 459.046             | 156.556                | 302.490            | 302.490               | 156.556                                   |                                      |
|              |                      |                                     |                   |                   | Fondul European Agricol de Dezvoltare<br>Rurala (FEADR)                              |                                   | 303.000                             | 459.046             | 156.556                | 302.490            | 302.490               | 156.556                                   |                                      |
|              |                      |                                     |                   |                   | Sume primite in contul platilor efectuate<br>in anul curent                          |                                   | 303.000                             | 459.046             | 156.556                | 302.490            | 302.490               | 156.556                                   |                                      |



ORDONATOR PRINCIPAL PE CREDITE BOM  
PRINAR VALERIA NICOLAE PATR  
BENE PIOTTA  
[Signature]

| Capi-<br>tol | Sub-<br>capi-<br>tol | Pa-<br>ra-<br>gra-<br>ful | Gr-<br>pa /<br>Titlu<br>col | Ali-<br>ne-<br>at | Denumire indicator   | Prevederi<br>bugetare<br>initiale | Prevederi<br>bugetare<br>definitive | Drepturi constatate |                        |                    | Incasari<br>realizate | Stingeri pe<br>alte cai<br>decat incasari | Drepturi<br>constatate<br>de incasat |
|--------------|----------------------|---------------------------|-----------------------------|-------------------|--|-----------------------------------|-------------------------------------|---------------------|------------------------|--------------------|-----------------------|---|--------------------------------------|
|              |                      |                           |                             |                   |  |                                   |                                     | Total,<br>din care: | din anii<br>precedenti | din anul<br>curent |                       |   |                                      |
| A            |                      |                           |                             |                   | B  | 1                                 | 2                                   | 3=4+5               | 4                      | 5                  | 6                     | 7   | 8=3-6-7                              |
| 0001         | 10                   |                           |                             |                   | TOTAL VENITURI-VENTURI PROPRII,SUBVENTII                                       | 221.000                           | 227.000                             | 90.873              | 4                      | 5                  | 6                     | 7   | 8=3-6-7                              |
| 0002         |                      |                           |                             |                   | I. VENITURI CURENTE  | 221.000                           | 227.000                             | 90.873              |                        | 90.873             | 90.873                |   |                                      |
| 2900         |                      |                           |                             |                   | C. VENITURI NEFISCALE  | 221.000                           | 227.000                             | 90.873              |                        | 90.873             | 90.873                |   |                                      |
| 3000         |                      |                           |                             |                   | C1. VENITURI DIN PROPRIETATE   | 61.000                            | 67.000                              | 5.000               |                        | 5.000              | 5.000                 |   |                                      |
| 3010         |                      |                           |                             |                   | VENITURI DIN PROPRIETATE   | 61.000                            | 67.000                              | 5.000               |                        | 5.000              | 5.000                 |   |                                      |
|              | 05                   |                           |                             |                   | Venituri din concesiuni si inchirieri  | 61.000                            | 67.000                              | 5.000               |                        | 5.000              | 5.000                 |   |                                      |
|              |                      |                           |                             |                   | Alte venituri din concesiuni si<br>inchirieri de catre institutiile<br>publice | 61.000                            | 67.000                              | 5.000               |                        | 5.000              | 5.000                 |   |                                      |
| 3300         | 10                   |                           |                             |                   | C2. VANZARI DE BUNURI SI SERVICII  | 160.000                           | 160.000                             | 85.873              |                        | 85.873             | 85.873                |   |                                      |
| 3310         |                      |                           |                             |                   | VENITURI DIN PRESTARI DE SERVICII SI ALTE<br>ACTIVITATI                        | 160.000                           | 160.000                             | 85.873              |                        | 85.873             | 85.873                |   |                                      |
| 3310         | 50                   |                           |                             |                   | Alte venituri din prestari de servicii<br>si alte activitati                   | 160.000                           | 160.000                             | 85.873              |                        | 85.873             | 85.873                |   |                                      |

| Capi-<br>tot | Sub-<br>ra-<br>gra-<br>fol | Pa-<br>ra-<br>gra-<br>fol | Gru-<br>pa /<br>Titlu<br>col | Ali-<br>ne-<br>at | Denumire indicator   | Prevederi<br>bugetare<br>initiale | Prevederi<br>bugetare<br>definitive | Drepturi constatate |                        |                    | Incasari<br>realizate | Sfingeri pe<br>alte cai<br>decat incasari | Drepturi<br>constatate<br>de incasat |
|--------------|----------------------------|---------------------------|------------------------------|-------------------|--|-----------------------------------|-------------------------------------|---------------------|------------------------|--------------------|-----------------------|---|--------------------------------------|
|              |                            |                           |                              |                   |  |                                   |                                     | Total,<br>din care: | din anii<br>precedenti | din anul<br>curent |                       |   |                                      |
| A            |                            |                           |                              |                   | B  | 1                                 | 2                                   | 3=4+5               | 4                      | 5                  | 6                     | 7   | 8=3-6-7                              |
| 0001         | 10                         |                           |                              |                   | TOTAL VENITURI-VENITURI PROPRII, SUBVENTII                                     | 221.000                           | 227.000                             | 90.873              |                        | 90.873             | 90.873                |   |                                      |
| 0002         |                            |                           |                              |                   | I. VENITURI CURENTE  | 221.000                           | 227.000                             | 90.873              |                        | 90.873             | 90.873                |   |                                      |
| 2900         |                            |                           |                              |                   | C. VENITURI NEFISCALE  | 221.000                           | 227.000                             | 90.873              |                        | 90.873             | 90.873                |   |                                      |
| 3000         |                            |                           |                              |                   | C1. VENITURI DIN PROPRIETATE   | 61.000                            | 67.000                              | 5.000               |                        | 5.000              | 5.000                 |   |                                      |
| 3010         |                            |                           |                              |                   | VENITURI DIN PROPRIETATE   | 61.000                            | 67.000                              | 5.000               |                        | 5.000              | 5.000                 |   |                                      |
|              | 05                         |                           |                              |                   | Venituri din concesiuni si inchirieri  | 61.000                            | 67.000                              | 5.000               |                        | 5.000              | 5.000                 |   |                                      |
|              |                            |                           |                              |                   | Alte venituri din concesiuni si<br>inchirieri de catre institutiile<br>publice | 61.000                            | 67.000                              | 5.000               |                        | 5.000              | 5.000                 |   |                                      |
| 3300         | 10                         |                           |                              |                   | C2. VANZARI DE BUNURI SI SERVICII  | 160.000                           | 160.000                             | 85.873              |                        | 85.873             | 85.873                |   |                                      |
| 3310         |                            |                           |                              |                   | VENITURI DIN PRESTARI DE SERVICII SI ALTE<br>ACTIVITATI                        | 160.000                           | 160.000                             | 85.873              |                        | 85.873             | 85.873                |   |                                      |
| 3310         | 50                         |                           |                              |                   | Alte venituri din prestari de servicii<br>si alte activitati                   | 160.000                           | 160.000                             | 85.873              |                        | 85.873             | 85.873                |   |                                      |



ORDONATOR PRINCIPAL DE CREDIT  
PRIMAR VALEA NICOLAE PAVEL

BENE MIARA  
D. Seny

**CONTUL DE EXECUTIE AL INSTITUTIILOR PUBLICE FINANTATE  
DIN VENITURI PROPRII SI SUBVENTII DIN BUGETUL LOCAL - VENITURI  
SECTIUNEA DE FUNCTIONARE  
31.12.2020**

Pag. 1 -lei-

| Capi-<br>tol | Sub-<br>pa-<br>ra-<br>gra-<br>ful | Ar-<br>ti-<br>col | Ali-<br>ne-<br>at | Denumire indicator   | Prevederi<br>bugetare<br>initiale | Prevederi<br>bugetare<br>definitive | Drepturi constatate |                        |                    | Incasari<br>realizate | Stingeri pe<br>alte cai<br>decat incasari | Drepturi<br>constatate<br>de incasat |
|--------------|-----------------------------------|-------------------|-------------------|--|-----------------------------------|-------------------------------------|---------------------|------------------------|--------------------|-----------------------|---|--------------------------------------|
|              |                                   |                   |                   |  |                                   |                                     | Total,<br>din care: | din anii<br>precedenti | din anul<br>curent |                       |   |                                      |
| A            |                                   |                   |                   | B  | 1                                 | 2                                   | 3=4+5               | 4                      | 5                  | 6                     | 7   | 8=3-6-7                              |
| 0001         | 10                                |                   |                   | TOTAL VENITURI-VENITURI PROPRII,SUBVENTII                                      | 221.000                           | 227.000                             | 90.873              |                        | 90.873             | 90.873                |   |                                      |
| 0002         |                                   |                   |                   | I. VENITURI CURENTE  | 221.000                           | 227.000                             | 90.873              |                        | 90.873             | 90.873                |   |                                      |
| 2900         |                                   |                   |                   | C. VENITURI NEFISCALE  | 221.000                           | 227.000                             | 90.873              |                        | 90.873             | 90.873                |   |                                      |
| 3000         |                                   |                   |                   | C1. VENITURI DIN PROPRIETATE   | 61.000                            | 67.000                              | 5.000               |                        | 5.000              | 5.000                 |   |                                      |
| 3010         |                                   |                   |                   | VENITURI DIN PROPRIETATE   | 61.000                            | 67.000                              | 5.000               |                        | 5.000              | 5.000                 |   |                                      |
|              | 05                                |                   |                   | Venituri din concesiuni si inchirieri  | 61.000                            | 67.000                              | 5.000               |                        | 5.000              | 5.000                 |   |                                      |
|              |                                   |                   |                   | Alte venituri din concesiuni si<br>inchirieri de catre institutiile<br>publice | 61.000                            | 67.000                              | 5.000               |                        | 5.000              | 5.000                 |   |                                      |
| 5300         | 10                                |                   |                   | C2. VANZARI DE BUNURI SI SERVICII  | 160.000                           | 160.000                             | 85.873              |                        | 85.873             | 85.873                |   |                                      |
| 3310         |                                   |                   |                   | VENITURI DIN PRESTARI DE SERVICII SI ALTE<br>ACTIVITATI                        | 160.000                           | 160.000                             | 85.873              |                        | 85.873             | 85.873                |   |                                      |
|              |                                   |                   |                   | Alte venituri din prestari de servicii<br>si alte activitati                   | 160.000                           | 160.000                             | 85.873              |                        | 85.873             | 85.873                |   |                                      |



ORDONATOR PRINCIPAL DE CREDIT  
VALEA NICOLAE PAVEȘ

BENE MIOARA

CONTUL DE EXECUTIE AL BUGETULUI LOCAL - CHELTUIELI  
SECTIUNEA DE DEZVOLTARE  
31.12.2020

| Capi-<br>tol | Sub-<br>pa-<br>ra-<br>graf | Pa-<br>rupa /<br>Titlu<br>col | Ar-<br>ti-<br>col | Alti-<br>col | Denumire indicator   | Credite de angajament |            | Credite bugetare |            | Angajamente<br>legale | Plati<br>efectuate | Angajamente<br>legale<br>de platit | Pag. 1<br>- lei- |        |
|--------------|----------------------------|-------------------------------|-------------------|--------------|--|-----------------------|------------|------------------|------------|-----------------------|--------------------|------------------------------------|------------------|--------|
|              |                            |                               |                   |              |  | initiale              | definitive | initiale         | definitive |                       |                    |                                    |                  |        |
| A            |                            |                               |                   |              | B  | 1                     | 2          | 3                | 4          | 5                     | 6                  | 7                                  | 8-6-7            | 9      |
| 5002         |                            |                               |                   |              | TOTAL CHELTUIELI   |                       |            | 537.000          | 900.000    | 213.087               | 213.087            | 213.087                            | 213.087          | 15.658 |
|              | 01                         |                               |                   |              | CHELTUIELI CURENTE   |                       |            | 292.000          | 655.000    | 172.743               | 172.743            | 172.743                            | 172.743          |        |
|              | 58                         |                               |                   |              | TITLUL X PROIECTE CU FINANTARE DIN<br>FONDURI EXTERNE NERAMBURSABILE |                       |            |                  |            |                       |                    |                                    |                  |        |
|              | 58                         | 01                            |                   |              | CADRULUI FINANCIAR 2014-2020   |                       |            | 292.000          | 655.000    | 172.743               | 172.743            | 172.743                            | 172.743          |        |
|              |                            |                               |                   |              | Programe din Fondul European de Dezvoltare                           |                       |            |                  |            |                       |                    |                                    |                  |        |
|              |                            |                               |                   |              | Regionala (FEDR)   |                       |            | 292.000          | 655.000    | 172.743               | 172.743            | 172.743                            | 172.743          |        |
|              | 58                         | 01                            | 02                |              | Finantarea externa nerambursabila                                    |                       |            | 143.000          | 506.000    | 146.682               | 146.682            | 146.682                            | 146.682          |        |
|              | 58                         | 01                            | 03                |              | Cheltuieli neeligibile   |                       |            | 149.000          | 149.000    | 26.061                | 26.061             | 26.061                             | 26.061           |        |
|              | 70                         |                               |                   |              | CHELTUIELI DE CAPITAL  |                       |            | 245.000          | 245.000    | 40.344                | 40.344             | 40.344                             | 40.344           | 15.658 |
|              | 71                         |                               |                   |              | TITLUL XIII ACTIVE NEFINANCIARE                                      |                       |            | 245.000          | 245.000    | 40.344                | 40.344             | 40.344                             | 40.344           | 15.658 |
|              | 71                         | 01                            |                   |              | Active fixe  |                       |            | 245.000          | 245.000    | 40.344                | 40.344             | 40.344                             | 40.344           | 15.658 |
|              | 71                         | 01                            | 01                |              | Constructii  |                       |            | 180.000          | 180.000    | 24.686                | 24.686             | 24.686                             | 24.686           | 15.658 |
|              | 71                         | 01                            | 03                |              | Mobilier, aparatura birotica si alte<br>active corporale             |                       |            | 25.000           | 25.000     | 15.658                | 15.658             | 15.658                             | 15.658           | 15.658 |
|              | 71                         | 01                            | 30                |              | Alte active fixe (inclusiv reparatii<br>capitale)                    |                       |            | 40.000           | 40.000     |                       |                    |                                    |                  |        |
| 5100         | 02                         |                               |                   |              | Partea I-a SERVICII PUBLICE GENERALE                                 |                       |            | 25.000           | 25.000     | 15.658                | 15.658             | 15.658                             | 15.658           | 15.658 |
| 5102         |                            |                               |                   |              | AUTORITATI PUBLICE SI ACTIUNI EXTERNE                                |                       |            | 25.000           | 25.000     | 15.658                | 15.658             | 15.658                             | 15.658           | 15.658 |
|              | 70                         |                               |                   |              | CHELTUIELI DE CAPITAL  |                       |            | 25.000           | 25.000     | 15.658                | 15.658             | 15.658                             | 15.658           | 15.658 |
|              | 71                         |                               |                   |              | TITLUL XIII ACTIVE NEFINANCIARE                                      |                       |            | 25.000           | 25.000     | 15.658                | 15.658             | 15.658                             | 15.658           | 15.658 |
|              | 71                         | 01                            |                   |              | Active fixe  |                       |            | 25.000           | 25.000     | 15.658                | 15.658             | 15.658                             | 15.658           | 15.658 |
|              | 71                         | 01                            | 03                |              | Mobilier, aparatura birotica si alte<br>active corporale             |                       |            | 25.000           | 25.000     | 15.658                | 15.658             | 15.658                             | 15.658           | 15.658 |
| 6500         | 02                         |                               |                   |              | Partea III-a CHELTUIELI SOCIAL-CULTURALE                             |                       |            | 292.000          | 655.000    | 172.743               | 172.743            | 172.743                            | 172.743          | 15.658 |
| 6502         |                            |                               |                   |              | INVATAMANT   |                       |            | 292.000          | 655.000    | 172.743               | 172.743            | 172.743                            | 172.743          | 15.658 |

| Capi-<br>tol | Sub-<br>capi-<br>tol | Pa-<br>ra-<br>graf | Ar-<br>ti-<br>col | Al-<br>ne-<br>at | Denumire indicator   | Credite de angajament |            | Credite bugetare |            | Angajamente<br>bugetare | Angajamente<br>legale | Plati<br>efectuate | Angajamente<br>legale<br>de platit | Cheltuieli<br>efective |
|--------------|----------------------|--------------------|-------------------|------------------|--|-----------------------|------------|------------------|------------|-------------------------|-----------------------|--------------------|------------------------------------|------------------------|
|              |                      |                    |                   |                  |  | initiale              | definitive | initiale         | definitive |                         |                       |                    |                                    |                        |
| A            |                      |                    |                   |                  | B  | 1                     | 2          | 3                | 4          | 5                       | 6                     | 7                  | 8=6-7                              | 9                      |
|              | 01                   |                    |                   |                  | CHELTUIELI CURENTE   |                       |            | 292.000          | 655.000    | 172.743                 | 172.743               | 172.743            | 172.743                            |                        |
|              | 58                   |                    |                   |                  | TITLUL X PROIECTE CU FINANTARE DIN<br>FONDURI EXTERNE NERAMBURSABILE |                       |            | 292.000          | 655.000    | 172.743                 | 172.743               | 172.743            | 172.743                            |                        |
|              | 58                   | 01                 |                   |                  | CADRULUI FINANCIAR 2014-2020   |                       |            | 292.000          | 655.000    | 172.743                 | 172.743               | 172.743            | 172.743                            |                        |
|              | 58                   | 01                 | 02                |                  | Programe din Fondul European de Dezvoltare<br>Regionala (FERDR)      |                       |            | 143.000          | 506.000    | 146.682                 | 146.682               | 146.682            | 146.682                            |                        |
|              | 58                   | 01                 | 03                |                  | Finantarea externa nerambursabila                                    |                       |            | 149.000          | 149.000    | 26.061                  | 26.061                | 26.061             | 26.061                             |                        |
| 7000         | 02                   |                    |                   |                  | Cheltuieli neeligibile   |                       |            |                  |            |                         |                       |                    |                                    |                        |
|              |                      |                    |                   |                  | Partea IV-a SERVICII SI DEZVOLTARE                                   |                       |            | 220.000          | 220.000    | 24.686                  | 24.686                | 24.686             | 24.686                             |                        |
|              |                      |                    |                   |                  | PUBLICA, LOCUINTE, MEDIU SI APE                                      |                       |            | 220.000          | 220.000    | 24.686                  | 24.686                | 24.686             | 24.686                             |                        |
| 7002         |                      |                    |                   |                  | LOCUINTE, SERVICII SI DEZVOLTARE PUBLICA                             |                       |            | 220.000          | 220.000    | 24.686                  | 24.686                | 24.686             | 24.686                             |                        |
|              |                      |                    |                   |                  | CHELTUIELI DE CAPITAL  |                       |            | 220.000          | 220.000    | 24.686                  | 24.686                | 24.686             | 24.686                             |                        |
|              |                      |                    |                   |                  | TITLUL XIII ACTIVE NEFINANCIARE                                      |                       |            | 220.000          | 220.000    | 24.686                  | 24.686                | 24.686             | 24.686                             |                        |
|              |                      |                    |                   |                  | Active fixe  |                       |            | 220.000          | 220.000    | 24.686                  | 24.686                | 24.686             | 24.686                             |                        |
|              |                      |                    |                   |                  | Constructii  |                       |            | 180.000          | 180.000    | 24.686                  | 24.686                | 24.686             | 24.686                             |                        |
|              |                      |                    |                   |                  | Alte active fixe   |                       |            | 40.000           | 40.000     | 24.686                  | 24.686                | 24.686             | 24.686                             |                        |
|              |                      |                    |                   |                  | (inclusiv reparatii capitale)  |                       |            |                  |            |                         |                       |                    |                                    |                        |
| 9902         | 97                   |                    |                   |                  | excedent/deficit sect dezz   |                       |            | -537.000         | -537.000   |                         |                       | 149.394            |                                    |                        |



CONDUCATOR  
PRINCIPAL AL  
PRIMAR  
VITEAZ  
MUNICIPIUL VITEAZ  
JUDEȚUL VRAHA  
ROMANIA

Conducatorul institutiei,

Conducatorul compartimentului  
financiar-contabil

BENEFICIAR  
BENEFICIAR