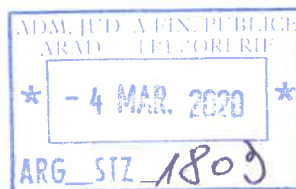


BILANT
31.12.2019



*Dr. Ce
Cinco
Covelia
Telicia*


pag: 1 - lei-

COD	DENUMIRE INDICATORI	SOLD LA INCEPUTUL PERIOADEI	SOLD LA SFARSITUL PERIOADEI
01003	1.Active fixe necorporale (ct.2030000+2050000+2060000+2080100+2080200+2330000-2800300-2800500-2800800-2800801-2800809-2900400-2900500-2900801-2900809-2900800-2930100*)		
01004	2.Instalatii tehnice, mijloace de transport, animale, plantatii, mobilier, aparatura birotica si alte active corporale (ct.2130100+2130200+2130300+2130400+2140000+2310000-2810301-2810302-2810303-2810304-2810400-2910301-2910302-2910303-2910304-2910400-2930200*)	72.488	72.488
01005	3.Terenuri si cladiri (ct.2110100+2110200+2120101+2120102+2120201+2120301+2120401+2120501+2120601+2120901+2310000-2810100-2810201-2810202-2810203-2810204-2810205-2810206-2810207-2810208-2910100-2910201-2910202-2910203-2910204-2910205-2910206-2910207-2910208-2930200)	472.471	476.673
01007	5.Active financiare necurente (investitii pe termen lung) peste un an (ct.2600100+2600200+2600300+2650000+2670201+2670202+2670203+2670204+2670205+2670208-2960101-2960102-2960103-2960200), din care:	61.518.353	62.102.076
01008	Titluri de participare (ct.2600100+2600200+2600300-2960101-2960102-2960103)	500	500
01009	6.Creante necurente - sume ce urmeaza a fi incasate dupa o perioada mai mare de un an (ct.4110201+4110208+4130200+4280202+4610201+4610209-4910200-4960200) din care:	500	500
01010	Creante comerciale necurente - sume ce urmeaza a fi incasate dupa o perioada mai mare de un an (ct.4110201+4110208+4130200+4610201-4910200-4960200)	8.313	82.014
01015	7.TOTAL ACTIVE NECURENTE (rd.03+04+05+06+07+09)		73.701
01019	1.Stocuri (ct.3010000+3020100+3020200+3020300+3020400+3020500+3020600+3020700+3020800+3020900+3030100+3030200+3040100+3040200+3050100+3050200+3070000+3090000+3310000+3320000+3410000+3450000+3460000+3470000+3490000+3510100+3510200+3540100+3540500+3540600+3560000+3570000+3580000+3590000+3610000+3710000+3810000+/-3480000+/-3780000-3910000-3920100-3920200-3920300-3930000-3940100-3940500-3940600-3950100-3950200-3950300-3950400-3950600-3950700-3950800-3960000-3970100-3970200-3970300-3980000-4420803)	62.072.125	62.733.751
01021	Creante din operatiuni comerciale, avansuri si alte decontari (ct.2320000+2340000+4090101+4090102+4110101+4110108+4130100+4180000+4250000+4280102+4610101+4610109+4730109**+4810101+4810102+4810103+4810900+4830000+4840000+4890101+4890301-4910100-4960100+5120800) din care:	345.979	479.566
01022	Creante comerciale si avansuri (ct.2320000+2340000+4090101+4090102+4110101+4110108+4130100+4180000+4610101-4910100-4960100),din care:	110.044	80.489
01023	Creante bugetare (ct.4310100**+4310200**+4310300**+4310400**+4310500**+4310600**+4310700**+4370100**+4370200**+4370300**+4420400+4420802+4440000**+4460100**+4460200**+4480200+4610102+4610104+4630000+4640000+4650100+4650200+4660401+4660402+4660500+4660900+4810101**+4810102**+)	108.833	5.577


COD	DENUMIRE INDICATORI	SOLD LA INCEPUTUL PERIOADEI	SOLD LA SFARSITUL PERIOADEI
01024	4810103**+4810900**-4970000), din care: Creantele bugetului general consolidat (ct.4630000+4640000+4650100+4650200+4660401+4660402+4660500+4660900-4970000)	109.134	172.281
01025	Creante din operatiuni cu fonduri externe nerambursabile si fonduri de la buget (ct.4500100+4500300+4500501+4500502+4500503+4500504+4500505+4500700+4510100+4510300+4510500+4530100+4540100+4540301+4540302+4540501+4540502+4540503+4540504+4550100+4550301+4550302+4550303+4560100+4560303+4560309+4570100+4570201+4570202+4570203+4570205+4570206+4570209+4570301+4570302+4570309+4580100+4580301+4580302+4610103+4730103**+4740000+4760000), din care:	109.134	172.281
01030	Total creante curente (rd.21+23+25+27)	219.178	156.556
01033	Conturi la trezorerie, casa in lei. (ct.5100000+5120101+5120501+5130101+5130301+5130302+5140101+5140301+5140302+5150101+5150103+5150301+5150500+5150600+5160101+5160301+5160302+5170101+5170301+5170302+5200100+5210100+5210300+5230000+5250101+5250102+5250301+5250302+5250400+5260000+5270000+5280000+5290101+5290201+5290301+5290400+5290901+5310101+5410101+5500101+5520000+5550101+5550400+5570101+5580101+5580201+5590101+5600101+5600300+5600401+5610101+5610300+5620101+5620300+5620401+5710100+5710300+5710400+5740101+5740102+5740301+5740302+5740400+5750100+5750300+5750400-7700000)		409.326
010331	Dobanda de incasat,alte valori,avansuri de trezorerie (ct.5180701+5320100+5320200+5320300+5320400+5320500+5320600+5320800+5420100)	823.097	731.734
01040	Total disponibilitati si alte valori (rd.33+33.1+35+35.1)	1.450	
01045	7.TOTAL ACTIVE CURENTE (rd.19+30+31+40+41+41.1+42)	824.547	731.734
01046	8.TOTAL ACTIVE (rd.15+45)	1.389.704	1.620.626
01055	3.Provizioane (ct.1510201+1510202+1510203+1510204+1510208)	63.461.829	64.354.377
01058	TOTAL DATORII NECURENTE (rd.52+54+55)	70.000	
01060	1.Datorii comerciale, avansuri si alte decontari (ct.2690100+4010100+4030100+4040100+4050100+4080000+4190000+4620101+4620109+4730109+4810101+4810102+4810103+4810900+4830000+4840000+4890201+5090000+5120800), din care:	70.000	
010601	Decontari privind incheiere executiei bugetului de stat din anul curent (ct.4890201)	1.271.308	15.066
01061	Datorii comerciale si avansuri (ct.4010100+4030100+4040100+4050100+4080000+4190000+4620101), din care:	941.268	
01062	2.Datorii catre bugete (ct.4310100+4310200+4310300+4310400+4310500+4310600+4310700+4370100+4370200+4370300+4400000+4410000+4420300+4420801+4440000+4460100+4460200+4480100+4550501+4550502+4550503+4620109+4670100+4670200+4670300+4670400+4670500+4670900+4730109+4810900),din care:	330.040	15.066
010631	Contributii sociale (ct.4310100+4310200+4310300+4310400+4310500+	73.695	42.444

COD	DENUMIRE INDICATORI	SOLD LA INCEPUTUL PERIOADEI	SOLD LA SFARSITUL PERIOADEI
01065	4310600+4310700+4370100+4370200+4370300) 3.Datorii din operatiuni cu Fonduri externe nerambursabile si fonduri de la buget,alte datorii catre alte organisme internationale (ct.4500200+4500400+4500600+4510200+4510401+4510402+4510409+4510601+4510602+4510603+4510605+4510606+4510609+4520100+4520200+4530200+4540200+4540401+4540402+4540601+4540602+4540603+4550200+4550401+4550402+4550403+4550404+4550409+4560400+4580401+4580402+4580501+4580502+4590000+4620103+4730103+4760000)	63.362	34.264
01072	6.Salariile angajatilor (ct.4210000+4230000+4260000+4270100+4270300+4280101)	524.000	524.000
01078	10.TOTAL DATORII CURENTE (rd.60+62+65+70+71+72+73+74+75)	152.244	92.962
01079	11.TOTAL DATORII (rd.58+78)	2.021.247	674.472
01080	12.ACTIVE NETE = TOTAL ACTIVE - TOTAL DATORII = CAPITALURI	2.091.247	674.472
01084	PROPRII (rd.80=rd.46-79=rd.90) 1.Rezerve, fonduri (ct.1000000+1010000+1020101+1020102+1020103+1030000+ 1040101+1040102+1040103+1050100+1050200+1050300+1050400+1050500+/-1060000+1060000+1320000+1330000)	61.370.582	63.679.905
01085	2.Rezultatul reportat (ct.1170000-sold creditor)	52.738.115	52.827.332
01087	4.Rezultatul patrimonial al exercitiului (ct.1210000-sold creditor)	9.523.193	9.874.731
01088	5.Rezultatul patrimonial al exercitiului (ct1210000- sold debitor)	890.726	977.842
01090	6.TOTAL CAPITALURI PROPRII (rd.84+85-86+87-88)	61.370.582	63.679.905

Conducatorul institutiei

IOHANA PAVEL NECU


Conducatorul compartimentului
financiar-contabil

RENE MIHAI


Capi-Sub- tol capi- ra- pa / fi- ne- col at	Pa- Gru- Ar- Ali- ne- at	Denumire indicator	Prevederi bugetare initiale		Prevederi bugetare definitive	Drepturi constatate			Incasari realizate	Singeri pe alte cai decat incasari	Drepturi constatate de incasat
			1	2		Total, din care: 3=4+5	4 din anii precedenti	5 din anul curent			
		B									
0702	02 02	fizice	20.000	20.000	20.000	25.549	4.427	21.122	21.194	7	4.355
		Impozit si taxa pe teren de la persoane juridice									
0702	02 03	Impozitul pe terenul extravilan	8.000	8.000	8.000	137	2	135	111		26
		Taxe judiciare de timbru si alte taxe de timbru	49.000	49.000	49.000	68.215	6.111	62.104	59.342		8.873
1000	02	A4 IMPOZITE SI TAXE PE BUNURI SI SERVICII	12.000	12.000	12.000	13.283		13.283	13.283		
1102	02	SUME DEFALCATE DIN TVA	2.054.770	2.056.770	2.056.770	2.130.068	-46.002	2.084.066	2.064.643		65.425
		Sume defalcate din taxa pe valoarea adaugata pentru finantarea cheltuielilor descentralizate la nivelul comunelor, oraselor, municipiilor, sectoarelor si Municipiului Bucuresti	1.969.500	1.971.500	1.971.500	1.967.880		1.967.880	1.967.880		
1102	06	Sume defalcate din taxa pe valoarea adaugata pentru echilibrarea bugetelor locale	71.500	71.500	71.500	67.880		67.880	67.880		
1602		TAXE PE UTILIZAREA BUNURILOR, AUTORIZAREA UTILIZARII BUNURILOR SAU PE DESFASURAREA DE ACTIVITATI	1.898.000	1.900.000	1.900.000	1.900.000		1.900.000	1.900.000		
1602	02	Impozit pe mijloacele de transport	85.270	85.270	85.270	162.188	-46.002	116.186	96.763		65.425
		Impozit pe mijloacele de transport detinute de persoane fizice*)	82.470	82.470	82.470	160.235	-46.002	114.233	94.810		65.425
602	02 02	Impozit pe mijloace de transport detinute persoane de juridice*)	65.470	65.470	65.470	120.575	22.913	97.662	83.289		37.286
602	03	Taxe si tarife pentru eliberarea de licente si autorizatii de functionare	17.000	17.000	17.000	39.660	23.089	16.571	11.521		28.139
			2.800	2.800	2.800	1.953		1.953	1.953		

Capi-Sub- tol	Pa- ra- gra- ful	Gru- pa / Titlu col at	Denumire indicator	Prevederi bugetare		Prevederi bugetare definitive	Drepturi constatate			Incasari realizate	Stingeri pe alte cai decat incasari	Drepturi constatate de incasat	
				initiale	I		Total, din care:	din anii precedenti	din anul curent				6
A				B									
1800	02		A6. ALTE IMPOZITE SI TAXE FISCALE	63.530		63.520	3=4+5	4	5	6	7	8-3-6-7	
1802			ALTE IMPOZITE SI TAXE FISCALE				58.905	6.104	52.801	58.905			
	50		Alte impozite si taxe	63.530		63.520	58.905	6.104	52.801	58.905			
1900	02		C. VENITURI NEFISCALE	472.800		472.800	547.231	43.453	503.778	375.789	49.563	121.879	
-000			CL. VENITURI DIN PROPRIETATE	427.000		427.000	483.566	25.211	458.355	337.870	49.563	96.133	
002			VENITURI DIN PROPRIETATE	427.000		427.000	483.566	25.211	458.355	337.870	49.563	96.133	
	05		Venituri din concesiuni si inchirieri	427.000		427.000	483.566	25.211	458.355	337.870	49.563	96.133	
	30		Alte venituri din concesiuni si inchirieri de catre institutiile publice	22.000		22.000	171.452	25.211	146.241	25.756	49.563	96.133	
002	50		Alte venituri din proprietate	22.000		22.000	171.452	25.211	146.241	25.756	49.563	96.133	
300	02		C2. VANZARI DE BUNURI SI SERVICII	405.000		405.000	312.114	18.242	312.114	312.114			
302			VENITURI DIN PRESTARI DE SERVICII SI ALTE ACTIVITATI	45.800		45.800	63.665	18.242	45.423	37.919		25.746	
-02	28		Venituri din recuperarea cheltuielilor de judecata, imputatii si despagubiri				17.117		17.117	17.117			
02			VENITURI DIN TAXE ADMINISTRATIVE, ELIBERARI PERMISE				17.117		17.117	17.117			
02	02		Taxe extrajudiciare de timbra	12.000		12.000	1.456		1.456	1.456			
02			AMENZI, PENALITATI SI CONFISCARI	12.000		12.000	1.456		1.456	1.456			
	01		Venituri din amenzi si alte sanctiuni aplicate potrivit dispozitiilor legale	33.800		33.800	45.092	18.242	26.850	19.346		25.746	
	2	01	02	Venituri din amenzi si alte sanctiuni aplicate de catre alte institutii de specialitate	33.000		33.000	44.892	18.242	26.650	19.146		25.746
	2	50		Alte amenzi, penalitati si confiscari	33.000		44.892	18.242	26.650	19.146		25.746	
	2	03		Varsaminte din sectiunea de functionare	800		800	200	200	200			

Capi-Sub-Pa-Grupa/Articol grafiu col at	Denumire indicator	Prevederi bugetare initiale	Prevederi bugetare definitive	Drepturi constatate		Incasari realizate	Stingeri pe alte cai decat incasari	Drepturi constatate de incasat
				Total, din care:	din anii precedenti			
B		1	2	3=4+5	4	5	6	7
A								8=3-6-7
	pentru finantarea sectiunii de dezvoltare a bugetului local(cu semnul minus)		-18.000	-18.000		-18.000		
3702 04	Varsaminte din sectiunea de functionare		18.000	18.000		18.000		
4100 02	IV. SUBVENTII		77.760	77.502		77.502		
4200	SUBVENTII DE LA ALTE NIVELE ALE ADMINISTRATIEI PUBLICE		77.760	77.502		77.502		
4302	SUBVENTII DE LA ALTE ADMINISTRATII		77.760	77.502		77.502		
31	Sume alocate din bugetul AFIR, pentru sustinerea proiectelor din PNDR 2014-2020		39.760	39.762		39.762		
4302 34	Sume alocate din bugetul ANCFI pentru finantarea lucrarilor de inregistrare sistematica din cadrul Programului national de cadastru si carte funciara		38.000	37.740		37.740		
4802	SUME PRIMITE DE LA UE/ALTI DONATORI IN CONTUL PLATILOR EFECTUATE SI PREFINANATARI AFERENTE CADRULUI FINANCIAR 2014-2020		123.490	280.048		280.048		156.556
4802 04	Fondul European Agricol de Dezvoltare Rurala (FEADR)		123.490	280.048		280.048		156.556
4802 04 01	Sume primite in contul platilor efectuate in anul curent		123.490	280.048		280.048		156.556

ORDONATOR PRINCIPAL DE CREDITE
PRIMAR VICEPRIMAR MOPHAT RAVEC



INSPECTOR
BENE MIOARA

Capi- tol	Sub- capi- tol	Pa- ra- gra- ful	Gru- pa / Titlu	Ar- ti- col	Ali- ne- at	Denumire indicator	Prevederi bugetare initiale	Prevederi bugetare definitive	Drepturi constatate			Incasari realizate	Singeri pe alte cai decat incasari	Drepturi constatate de incasat
									Total, din care:	din anii precedenti	din anul curent			
A						B	1	2	3=4+5	4	5	6	7	8=3-6-7
0702	02	01				fizice	20.000	20.000	25.549	4.427	21.122	21.194		4.355
	02					Impozit si taxa pe teren de la persoane juridice	8.000	8.000	137	2	135	111		26
	03					Impozitul pe terenul extravilan	49.000	49.000	68.215	6.111	62.104	59.342		8.873
	03					Taxe judiciare de timbru si alte taxe de timbru	12.000	12.000	13.283		13.283	13.283		
1000	02					A4 IMPOZITE SI TAXE PE BUNURI SI SERVICII	2.054.770	2.056.770	2.130.068	46.002	2.084.066	2.064.643		65.425
1102	02					SUME DEFALCATE DIN TVA	1.969.500	1.971.500	1.967.880		1.967.880	1.967.880		
	06					Sume defalcate din taxa pe valoarea adaugata pentru finantarea cheltuielilor descentralizate la nivelul comunelor, oraselor, municipiilor, sectoarelor si Municipiului Bucuresti	71.500	71.500	67.880		67.880	67.880		
	06					Sume defalcate din taxa pe valoarea adaugata pentru echilibrarea bugetelor locale	1.898.000	1.900.000	1.900.000		1.900.000	1.900.000		
1602						TAXE PE UTILIZAREA BUNURILOR, AUTORIZAREA UTILIZARII BUNURILOR SAU PE DESFASURAREA DE ACTIVITATI	85.270	85.270	162.188	46.002	116.186	96.763		65.425
	02					Impozit pe mijloacele de transport	82.470	82.470	160.235	46.002	114.233	94.810		65.425
	01					Impozit pe mijloacele de transport detinute de persoane fizice*)	65.470	65.470	120.575	22.913	97.662	83.289		37.286
	02					Impozit pe mijloace de transport detinute persoane de juridice*)	17.000	17.000	39.660	23.089	16.571	11.521		28.139
	03					Taxe si tarife pentru eliberarea de licente si autorizatii de functionare	2.800	2.800	1.953		1.953	1.953		

Capi-Sub-Pa-Grupa / titlu / at	Denumire indicator	Prevederi bugetare initiale	Prevederi bugetare definitive	Drepturi constatate		Incasari realizate	Stingeri pe alte cai decat incasari	Drepturi constatate de incasat	
				Total, din care:	din anii precedenti				din anul curent
A		1	2	3=4+5	4	5	6	7	8=3-6-7
	B								
1800 02	A6. ALTE IMPOZITE SI TAXE FISCALE	63.530	63.520	58.905	6.104	52.801	58.905		
1802	ALTE IMPOZITE SI TAXE FISCALE	63.530	63.520	58.905	6.104	52.801	58.905		
50	Alte impozite si taxe	63.530	63.520	58.905	6.104	52.801	58.905		
2900 02	C. VENITURI NEFISCALE	472.800	454.800	529.231	43.453	485.778	357.789	49.563	121.879
3000	C1. VENITURI DIN PROPRIETATE	427.000	427.000	483.566	25.211	458.355	337.870	49.563	96.133
3002	VENITURI DIN PROPRIETATE	427.000	427.000	483.566	25.211	458.355	337.870	49.563	96.133
05	Venituri din concesiuni si inchirieri	22.000	22.000	171.452	25.211	146.241	25.756	49.563	96.133
30	Alte venituri din concesiuni si inchirieri de catre institutiile publice	22.000	22.000	171.452	25.211	146.241	25.756	49.563	96.133
50	Alte venituri din proprietate	405.000	405.000	312.114		312.114	312.114		
3300 02	C2. VANZARI DE BUNURI SI SERVICII	45.800	27.800	45.665	18.242	27.423	19.919		25.746
3302	VENITURI DIN PRESTARI DE SERVICII SI ALTE ACTIVITATI			17.117		17.117	17.117		
28	Venituri din recuperarea cheltuielilor de judecata, imputatii si despagubiri			17.117		17.117	17.117		
3402	VENITURI DIN TAXE ADMINISTRATIVE, ELIBERARI PERMISE	12.000	12.000	1.456		1.456	1.456		
02	Taxe extrajudiciare de timbru	12.000	12.000	1.456		1.456	1.456		
3502	AMENZI, PENALITATI SI CONFISCARI	33.800	33.800	45.092	18.242	26.850	19.346		25.746
01	Venituri din amenzi si alte sanctiuni aplicate potrivit dispozitiilor legale	33.000	33.000	44.892	18.242	26.650	19.146		25.746
02	Venituri din amenzi si alte sanctiuni aplicate de catre alte institutii de specialitate								
50	Alte amenzi, penalitati si confiscari	33.000	33.000	44.892	18.242	26.650	19.146		25.746
3702	TRANSFERURI VOLUNTARE, ALTELE DECAT	800	800	200		200	200		

Capi- tol	Sub- capi- tol	Pa- ra- gra- ful	Ar- ti- col	Ali- ne- at	Denumire indicator	Prevederi bugetare initiale	Prevederi bugetare definitive	Drepturi constatate			Incasari realizate	Stingeri pe alte cai decat incasari	Drepturi constatate de incasat
								Total, din care:	din anii precedenti	din anul curent			
A					B	1	2	3=4+5	4	5	6	7	8=3-6-7
3702	03				SUBVENTIILE Varsaminte din sectiunea de functionare pentru finantarea sectiunii de dezvoltare a bugetului local (cu semnul minus)		-18.000	-18.000		-18.000	-18.000		
4100	02				IV. SUBVENTII		-18.000	-18.000		-18.000	-18.000		
4200					SUBVENTII DE LA ALTE NIVELE ALE ADMINISTRATIEI PUBLICE		38.000	38.000	37.740	37.740	37.740		
4302					SUBVENTII DE LA ALTE ADMINISTRATII		38.000	38.000	37.740	37.740	37.740		
					Sume alocate din bugetul ANCPJ pentru finantarea lucrarilor de inregistrare sistemica din cadrul Programului national de cadastru si carte funciara		38.000	38.000	37.740	37.740	37.740		




ORDONATOR PRINCIPAL AL CREDITELOR
PRIMAR DICE PRIMAR TOMAT PAVEL NEUMANN

INSPECTOR
BENEFICIARA
BIBEN

CONTUL DE EXECUTIE AL BUGETULUI LOCAL - VENITURI
SECTIUNEA DE DEZVOLTARE
31.12.2019

Capi-Sub- tot capi- tot	Sub- pa- ra- gra- ful	Gr- pa / fi- col at	Ali- ne- col at	Denumire indicator	Prevederi bugetare initiale	Prevederi bugetare definitive	Drepturi constatate			Incasari realizate	Stingeri pe alte cai decat incasari	Drepturi constatate de incasat
							Total, din care:	din anii precedenti	din anul curent			
A				B	1	2	3=4+5	4	5	6	7	8=3-6-7
0001	02			TOTAL VENITURI-BUGET LOCAL	181.250	181.250	337.810	337.810	337.810	181.254		156.556
0002				I. VENITURI CURENTE	18.000	18.000	18.000	18.000	18.000	18.000		
2900				C. VENITURI NEFISCALE	18.000	18.000	18.000	18.000	18.000	18.000		
3300				C2. VANZARI DE BUNURI SI SERVICII	18.000	18.000	18.000	18.000	18.000	18.000		
3702				TRANSFERURI VOLUNTARE, ALTELE DECAT SUBVENTIILE	18.000	18.000	18.000	18.000	18.000	18.000		
04				Varsaminte din sectiunea de functionare	18.000	18.000	18.000	18.000	18.000	18.000		
4100	02			IV. SUBVENTII	39.760	39.760	39.762	39.762	39.762	39.762		
4200				SUBVENTII DE LA ALTE NIVELE ALE ADMINISTRATIEI PUBLICE	39.760	39.760	39.762	39.762	39.762	39.762		
4302				SUBVENTII DE LA ALTE ADMINISTRATII	39.760	39.760	39.762	39.762	39.762	39.762		
31				Sume alocate din bugetul AFIR, pentru sustinerea proiectelor din PNDR 2014-2020	39.760	39.760	39.762	39.762	39.762	39.762		
4802				SUME PRIMITE DE LA UE/ALTI DONATORI IN CONTUL PLATILOR EFECTUATE SI PREFINANATARI AFERENTE CADRULUI FINANCIAR 2014-2020	123.490	123.490	280.048	280.048	280.048	123.492		156.556
04				Fondul European Agricol de Dezvoltare Rurala (FEADR)	123.490	123.490	280.048	280.048	280.048	123.492		156.556
01				Sume primite in contul platilor efectuate in anul curent	123.490	123.490	280.048	280.048	280.048	123.492		156.556



ORDONATOR PRINCIPAL DE CREDIT
PRIMAR VICEPRIMAR MORHAT PAVEL NECU
INSPECTOR
BENE MIOARA

Capi-Sub-Pa-Gru-Ali- tol capi-ra-pa / fi- tol graf Titlu col at	A	Denumire indicator	Prevederi bugetare initiale	Prevederi bugetare definitive	Drepturi constatate		Incasari realizate	Stingeri pe alte cai decat incasari	Drepturi constatate de incasat	
					Total, din care:	din anii precedenti				
		B	1	2	3=4+5	4	5	6	7	8=3-6-7
0001 10		TOTAL VENITURI-VENITURI PROPRII,SUBVENTII	240.000	240.000	3.991		3.991		8=3-6-7	
0002		I. VENITURI CURENTE	240.000	240.000	3.991		3.991			
2900		C. VENITURI NEFISCALE	240.000	240.000	3.991		3.991			
3000		CI. VENITURI DIN PROPRIETATE	80.000	80.000	2.000		2.000			
3010		VENITURI DIN PROPRIETATE	80.000	80.000	2.000		2.000			
05		Venituri din concesiuni si inchirieri	10.000	10.000	2.000		2.000			
30		Alte venituri din concesiuni si inchirieri de catre institutiile publice								
3010 50		Alte venituri din proprietate	10.000	10.000	2.000		2.000			
3300 10		C2. VANZARI DE BUNURI SI SERVICII	70.000	70.000						
3310		VENITURI DIN PRESTARI DE SERVICII SI ALTE ACTIVITATI	160.000	160.000	1.991		1.991			
3310 50		Alte venituri din prestari de servicii si alte activitati	120.000	120.000	1.991		1.991			
3610		DIVERSE VENITURI	120.000	120.000	1.991		1.991			
50		Alte venituri	40.000	40.000						



ORDONATOR PRINCIPAL DE CREAȚIE
PRIMAR VICEPRIMAR HORHAT PAVEL NEUM

INSPECTOR
BENE MIOARA

CONTUL DE EXECUTIE AL INSTITUTIILOR PUBLICE FINANTATE
DIN VENITURI PROPRII SI SUBVENTII DIN BUGETUL LOCAL - VENITURI
SECTIUNEA DE FUNCTIONARE
31.12.2019

Pag. 1 -lei-

Capi- tol	Sub- capi- tol	Pa- ra- gra- ful	Gru- pa / Titlu col	Ali- ne- at	Denumire indicator	Prevederi bugetare		Prevederi bugetare definitive	Drepturi constatate		Incasari realizate	Stingeri pe alte cai decat incasari	Drepturi constatate de incasat	
						1	2		Total, din care:	din anii precedenti				din anul curent
B														
0001	10				TOTAL VENITURI-VENITURI PROPRII,SUBVENTII									
0002					I. VENITURI CURENTE	240.000	240.000	240.000	3.991	3.991	3.991			
2900					C. VENITURI NEFISCALE	240.000	240.000	240.000	3.991	3.991	3.991			
3000					C1. VENITURI DIN PROPRIETATE	80.000	80.000	80.000	2.000	2.000	2.000			
3010					VENITURI DIN PROPRIETATE	80.000	80.000	80.000	2.000	2.000	2.000			
	05				Venituri din concesiuni si inchirieri	10.000	10.000	10.000	2.000	2.000	2.000			
					Alte venituri din concesiuni si inchirieri de catre institutiile publice									
	50				Alte venituri din proprietate	10.000	10.000	10.000	2.000	2.000	2.000			
3300	10				C2. VANZARI DE BUNURI SI SERVICII	70.000	70.000	70.000						
3310					VENITURI DIN PRESTARI DE SERVICII SI ALTE ACTIVITATI	160.000	160.000	160.000	1.991	1.991	1.991			
	50				Alte venituri din prestari de servicii si alte activitati	120.000	120.000	120.000	1.991	1.991	1.991			
3610					DIVERSE VENITURI	120.000	120.000	120.000	1.991	1.991	1.991			
					Alte venituri	40.000	40.000	40.000						
						40.000	40.000	40.000						



ORDONATOR PĂRINCIPAL DE CREDIT
PRINAK VICEPRIMAR HORHAT PAVEL

INSPECTOR
BENEFICIAR
MORA

TOTAL JUDET

debit

Capi- tol	Sub- pa- ra- graf	Pa- ru- Titlu	Ar- ti- col	Al- ne- at	Denumire indicator	Credite de angajament			Credite bugetare			Angajamente bugetare	Angajamente legale	Plati efectuate	Angajamente legale de platit	Cheltuieli efective				
						1	2	3	4		5						6	7	8=6-7	9
									initiale	definitive										
A						B														
5002					TOTAL CHELTUIELI			3.826.100	4.014.480	3.514.675	3.514.675	3.389.365	125.310	2.632.463						
5100	02				Partea I-a SERVICII PUBLICE GENERALE			1.310.850	1.439.850	1.396.340	1.396.340	1.326.983	69.357	1.316.155						
5102					AUTORITATI PUBLICE SI ACTIUNI EXTERNE			1.310.850	1.439.850	1.396.340	1.396.340	1.326.983	69.357	1.316.155						
	01				Autoritati executive si legislative			1.310.850	1.439.850	1.396.340	1.396.340	1.326.983	69.357	1.316.155						
				03	Autoritati executive			1.310.850	1.439.850	1.396.340	1.396.340	1.326.983	69.357	1.316.155						
6000	02				Partea II-a APARARE, ORDINE PUBLICA SI SIGURANTA NATIONALA			59.850	59.850	58.377	58.377	48.452	9.925	48.025						
6102					ORDINE PUBLICA SI SIGURANTA NATIONALA			59.850	59.850	58.377	58.377	48.452	9.925	48.025						
	05				Protectie civila si protectia contra incendiilor (protectie civila nonmilitara)			59.850	59.850	58.377	58.377	48.452	9.925	48.025						
6500	02				Partea III-a CHELTUIELI SOCIAL-CULTURALE			1.715.400	1.762.780	1.424.296	1.424.296	1.395.253	29.043	969.306						
6502					INVATAMANT			721.300	883.550	555.852	555.852	555.852	106.333							
	04				Invatamant secundar			102.300	102.300	101.167	101.167	101.167	101.573							
				01	Invatamant secundar inferior			102.300	102.300	101.167	101.167	101.167	101.573							
	50				Alte cheltuieli in domeniul invatamantului			619.000	781.250	454.685	454.685	454.685	4.760							
6702					CULTURA, RECREERE SI RELIGIE			69.100	69.100	61.934	61.934	52.510	9.424	59.254						
	03				Servicii culturale			69.100	69.100	61.934	61.934	52.510	9.424	59.254						
				02	Biblioteci publice comunale, orasenesi, municipale			69.100	69.100	69.100	69.100	59.676	9.424	59.254						
6702	03	07			Camine culturale			-7.166	-7.166	-7.166	-7.166	-7.166								
6802					ASIGURARI SI ASISTENTA SOCIALA			925.000	810.130	806.510	806.510	786.891	19.619	803.719						
	05				Asistenta sociala in caz de boli si invaliditati			925.000	810.130	806.510	806.510	786.891	19.619	803.719						
6802	05	02			Asistenta sociala in caz de invaliditate			915.000	800.130	800.130	800.130	780.511	19.619	797.339						
								915.000	800.130	800.130	800.130	780.511	19.619	797.339						

Capi- tol	Sub- capi- tol	Pa- ra- graf	Gru- pa / Titlu col	Ali- ne- at	Denumire indicator	Credite de angajament		Credite bugetare		Angajamente bugetare	Angajamente legale	Plati efectuate	Angajamente legale de platit	Cheltuieli efective
						initiale	definitive	initiale	definitive					
A					B									
					1	2	3	4	5	6	7	8=6-7	9	
6802	15				Prevenirea excluderii sociale			10.000	10.000	6.380	6.380	6.380	6.380	6.380
		01			Ajutor social			10.000	10.000	6.380	6.380	6.380	6.380	6.380
7000	02				Partea IV-a SERVICII SI DEZVOLTARE PUBLICA, LOCUINTE, MEDIU SI APE LOCUINTE, SERVICII SI DEZVOLTARE PUBLICA			533.000	515.000	458.662	458.662	453.123	5.539	197.425
		05			Alimentare cu apa si amenajari hidrotehnice			518.000	500.000	444.382	444.382	438.843	5.539	183.145
		01			Alimentare cu apa			49.000	49.000	49.000	49.000	43.461	5.539	42.737
		06			Iluminat public si electrificari			49.000	49.000	49.000	49.000	43.461	5.539	42.737
		50			Alte servicii in domeniile locuintelor, serviciilor si dezvoltarii comunale			220.000	202.000	147.225	147.225	147.225	5.539	5.225
7402					PROTECTIA MEDIULUI			249.000	249.000	248.157	248.157	248.157		135.183
		05			Salubritate si gestiunea deseurilor			15.000	15.000	14.280	14.280	14.280		14.280
		01			Salubritate			15.000	15.000	14.280	14.280	14.280		14.280
8000	02				Partea V-a ACTIUNI ECONOMICE			15.000	15.000	14.280	14.280	14.280		14.280
8402					TRANSPORTURI			207.000	237.000	177.000	177.000	165.554	11.446	101.552
		03			Transport rutier			207.000	237.000	177.000	177.000	165.554	11.446	101.552
		01			Drumuri si poduri			207.000	237.000	177.000	177.000	165.554	11.446	101.552

OFONATOR PRINCIPAL DE CREDITE
PRIMAR VICEPRIMAR - HORHAT PAVEL NEGU

INSPECTOR
BEHE MIDARA



TOTAL JUDET

Capi- tol	Sub- capi- tol	Pa- ra- graf	Gru- pa / Titlu	Ar- ti- col	Ali- ne- at	Denumire indicator	Credite de angajament				Credite bugetare			Angajamente legale de platit	Plati efectuate	Cheltuieli efective			
							1	2	3	4		5	6				7	8=6-7	9
										initiale	definitive								
5002						B													
			01			TOTAL CHELTUIELI			3.826.100		4.014.480	3.514.675	3.389.365	125.310	2.632.463				
			10			CHELTUIELI CURENTE			3.808.100		3.977.480	3.508.132	3.382.822	125.310	2.613.661				
			10	01		TITLUL I CHELTUIELI DE PERSONAL			2.314.450		2.199.580	2.199.580	2.074.270	125.310	2.069.602				
			10	01	01	Cheltuieli salariale in bani			2.181.150		2.066.280	2.066.280	2.008.884	57.396	2.002.547				
			10	01	12	Salarii de baza			2.103.150		1.988.280	1.988.280	1.944.243	44.037	1.937.906				
						Indemnizatii platite unor persoane din afara unitatii			78.000		78.000	78.000	64.641	13.359	64.641				
			10	02		Cheltuieli salariale in natura			81.550		81.550	81.550	25.400	56.150	25.400				
			10	02	02	Norme de hrana			55.500		55.500	55.500		55.500					
			10	02	06	Vouchere de vacanta			26.050		26.050	26.050		26.050					
			10	03		Contributii			51.750		51.750	51.750	39.986	11.764	25.400				
			10	03	07	Contributia asiguratorie pentru munca			51.750		51.750	51.750	39.986	11.764	41.655				
			20			TITLUL II BUNURI SI SERVICII			869.650		991.650	852.247	852.247	11.764	41.655				
			20	01		Bunuri si servicii			286.850		299.100	226.127	226.127		537.679				
			20	01	01	Furnituri de birou			11.350		11.350	10.725	10.725		220.473				
			20	01	02	Materiale pentru curatenie			6.200		1.500	1.400	1.400		10.725				
			20	01	03	Incalzit, iluminat si forta motrica			76.000		75.000	18.022	18.022		1.400				
			20	01	04	Apa, canal si salubritate			6.100		6.100	2.714	2.714		18.022				
			20	01	05	Carburanti si lubrifianti			19.000		19.000	16.476	16.476		2.714				
			20	01	06	Piese de schimb			1.600		1.600	1.557	1.557		16.476				
			20	01	08	Posta, telecomunicatii, radio, tv, internet			46.000		52.000	51.230	51.230		1.557				
			20	01	09	Materiale si prestari de servicii cu caracter functional			71.800		82.150	81.948	81.948		51.230				
			20	01	30	Alte bunuri si servicii pentru intretinere si functionare			50.400		50.400	42.055	42.055		81.948				
															75.098	41.746			

Capi- tol	Sub- capi- tol	Pa- ra- graf	Gru- pa / Titlu	Ar- ti- col	Ali- ne- at	Denumire indicator	Credite de angajament		Credite bugetare		Angajamente bugetare	Angajamente legale	Plati efectuate	Angajamente legale de platit	Cheltuieli efective
							initiale	definitive	initiale	definitive					
A							1	2	3	4	5	6	7	8-6-7	9
B															
	85					Titlul XIX PLATI EFECTUATE IN ANII PRECEDENTI SI RECUPERATE IN ANUL CURENT									
	85	01				Plati efectuate in anii precedenti si recuperate in anul curent									
	85	01	01			Plati efectuate in anii precedenti si recuperate in anul curent (SF)									
5100	02					Partea I-a SERVICII PUBLICE GENERALE			1.310.850	1.439.850	1.396.340	1.396.340	1.326.983	69.357	1.316.155
5102						AUTORITATI PUBLICE SI ACTIUNI EXTERNE			1.310.850	1.439.850	1.396.340	1.396.340	1.326.983	69.357	1.316.155
	01					CHELTUIELI CURENTE			1.292.850	1.402.850	1.382.631	1.382.631	1.313.274	69.357	1.297.353
	10					TITLUL I CHELTUIELI DE PERSONAL			1.110.500	1.110.500	1.110.500	1.110.500	1.041.143	69.357	1.025.222
	10	01				Cheltuieli salariale in bani			1.037.500	1.037.500	1.037.500	1.037.500	1.004.928	32.572	988.742
	10	01	04			Salarii de baza			959.500	959.500	959.500	959.500	940.287	19.213	924.101
	10	01	12			Indemnizatii platite unor persoane din afara unitatii									
	10	02				Cheltuieli salariale in natura			78.000	78.000	78.000	78.000	64.641	13.359	64.641
	10	02	02			Norme de hrana			50.000	50.000	50.000	50.000	17.400	32.600	17.400
	10	02	06			Vouchere de vacanta			32.000	32.000	32.000	32.000	17.400	32.000	17.400
	10	03				Contributii			18.000	18.000	18.000	18.000	18.815	600	19.080
	10	03	07			Contributia asiguratorie pentru munca			23.000	23.000	23.000	23.000	18.815	4.185	19.080
	20					TITLUL II BUNURI SI SERVICII			182.350	292.350	272.131	272.131	272.131	4.185	272.131
	20	01				Bunuri si servicii			126.350	136.350	120.676	120.676	120.676		120.676
	20	01	01			Furnituri de birou			6.350	6.350	5.731	5.731	5.731		5.731
	20	01	03			Incalziti, iluminati si forta motrica			12.000	12.000	10.238	10.238	10.238		10.238
	20	01	04			Apa, canal si salubritate			6.000	6.000	2.714	2.714	2.714		2.714
	20	01	05			Carburanti si lubrifianti			6.000	6.000	3.500	3.500	3.500		3.500

Capi- tol	Sub- capi- tol	Pa- ra- graf	Gri- pa / Titlu	Ar- ti- col	Ali- ne- at	Denumire indicator	Credite de angajament		Credite bugetare		Angajamente bugetare	Angajamente legale	Plati efectuate	Angajamente legale de platit	Cheltuieli efective
							1	2	3	4					
			A												
						B									
	20	01	08			Posta, telecomunicatii, radio, tv, internet			40.000	46.000	45.503	45.503	45.503		45.503
	20	01	09			Materiale si prestari de servicii cu caracter functional			26.000	30.000	29.811	29.811	29.811		29.811
	20	01	30			Alte bunuri si servicii pentru intretinere si functionare			30.000	30.000	23.179	23.179	23.179		23.179
	20	06				Deplasari, detasari, transferari			10.000	15.000	15.000	15.000	15.000		15.000
	20	06	01			Deplasari interne, detasari, transferari			10.000	15.000	15.000	15.000	15.000		15.000
	20	30				Alte cheltuieli			46.000	141.000	136.455	136.455	136.455		136.455
	20	30	30			Alte cheltuieli cu bunuri si servicii			46.000	141.000	136.455	136.455	136.455		136.455
	70					CHELTUIELI DE CAPITAL			18.000	37.000	18.802	18.802	18.802		18.802
	71					TITLUL XIII ACTIVE NEFINANCIARE			18.000	37.000	18.802	18.802	18.802		18.802
	71	01				Active fixe			18.000	37.000	18.802	18.802	18.802		18.802
	71	01	03			Mobilier, aparatura birou si alte active corporale			18.000	37.000	18.802	18.802	18.802		18.802
	84					PLATI EFECTUATE IN ANII PRECEDENTI SI RECUPERATE IN ANUL CURENT					-5.093	-5.093	-5.093		-5.093
	85					Titlul XIX PLATI EFECTUATE IN ANII PRECEDENTI SI RECUPERATE IN ANUL CURENT					-5.093	-5.093	-5.093		-5.093
	85	01				Plati efectuate in anii precedenti si recuperate in anul curent					-5.093	-5.093	-5.093		-5.093
	85	01	01			Plati efectuate in anii precedenti si recuperate in anul curent (SF)					-5.093	-5.093	-5.093		-5.093
6000	02					Partea II-a APARARE, ORDINE PUBLICA SI SIGURANTA NATIONALA			59.850	59.850	58.377	58.377	48.452	9.925	48.025

Capi- tol	Sub- pa- ra- graf	Pa- ra- ti- col	Ar- ti- col	Ali- ne- at	Denumire indicator	Credite de angajament		Credite bugetare		Angajamente bugetare	Angajamente legale	Plati efectuate	Angajamente legale de platit	Cheltuieli efective
						initiale	definitive	initiale	definitive					
A					B					5	6	7	8=6-7	9
					1	2	3	4	5	6	7	8=6-7	9	
	10	03			Contributii			1.450	1.450	1.450	1.450	1.223	227	1.236
	10	03	07		Contributia asiguratorie pentru munca			1.450	1.450	1.450	1.450	1.223	227	1.236
	84				PLATI EFECTUATE IN ANII PRECEDENTI SI RECUPERATE IN ANUL CURENT					-7.166	-7.166	-7.166		
	85				Titlul XIX PLATI EFECTUATE IN ANII PRECEDENTI SI RECUPERATE IN ANUL CURENT					-7.166	-7.166	-7.166		
	85	01			Plati efectuate in anii precedenti si recuperate in anul curent					-7.166	-7.166	-7.166		
	85	01	01		Plati efectuate in anii precedenti si recuperate in anul curent (SF)					-7.166	-7.166	-7.166		
6802					ASIGURARI SI ASISTENTA SOCIALA			925.000	810.130	806.510	806.510	786.891	19.619	803.719
	01				CHELTUIELI CURENTE			925.000	810.130	806.510	806.510	786.891	19.619	803.719
	10				TITLUL I CHELTUIELI DE PERSONAL			915.000	800.130	800.130	800.130	780.511	19.619	797.339
	10	01			Cheltuieli salariale in bani			894.900	780.030	780.030	780.030	764.469	15.561	779.969
	10	01	01		Salarii de baza			894.900	780.030	780.030	780.030	764.469	15.561	779.969
	10	03			Contributii			20.100	20.100	20.100	20.100	16.042	4.058	17.370
	10	03	07		Contributia asiguratorie pentru munca			20.100	20.100	20.100	20.100	16.042	4.058	17.370
	57				TITLUL VIII ASISTENTA SOCIALA			10.000	10.000	6.380	6.380	6.380		6.380
	57	02			Ajutoare sociale			10.000	10.000	6.380	6.380	6.380		6.380
	57	02	01		Ajutoare sociale in numerar			10.000	10.000	6.380	6.380	6.380		6.380
7000	02				Partea IV-a SERVICII SI DEZVOLTARE			533.000	515.000	458.662	458.662	453.123	5.539	197.425
					PUBLICA, LOCUINTE, MEDIU SI APE			518.000	500.000	444.382	444.382	438.843	5.539	183.145
7002					LOCUINTE, SERVICII SI DEZVOLTARE PUBLICA			518.000	500.000	444.382	444.382	438.843	5.539	183.145
	01				CHELTUIELI CURENTE			49.000	49.000	49.000	49.000	43.461	5.539	42.737
	10				TITLUL I CHELTUIELI DE PERSONAL			49.000	49.000	49.000	49.000	43.461	5.539	42.737

Capi- tol	Sub- capi- tol	Pa- ra- graf	Gru- pa / Titlu col	Ali- ne- at	Denumire indicator	Credite de angajament		Credite bugetare		Angajamente bugetare	Angajamente legale	Plati efectuate	Angajamente legale de platit	Cheltuieli efective
						initiale	definitive	initiale	definitive					
						1	2	3	4	5	6	7	8=6-7	9
A														
	10	02	06		Vouchere de vacanta			3.700	3.700	3.700	3.700	3.650	50	3.650
	10	03			Contributii			3.000	3.000	3.000	3.000	2.204	796	2.244
	10	03	07		Contributia asiguratorie pentru munca			3.000	3.000	3.000	3.000	2.204	796	2.244
	20				TITLUL II BUNURI SI SERVICII			90.000	120.000	60.000	60.000	60.000		60.000
	20	02			Reparatii curente			90.000	120.000	60.000	60.000	60.000		60.000
B														



Conducatorul compartimentului
financiar-contabil

BENE MIOARA

Conducatorul institutiei,

HORHAT PAVEL NEU

CONTUL DE EXECUTIE AL BUGETULUI LOCAL - CHELTUIELI
SECTIUNEA DE FUNCTIONARE
31.12.2019

Capi- tol	Sub- capi- tol	Pa- ra- graf	Ar- ti- col	Ali- ne- at	Denumire indicator	Credite de angajament		Credite bugetare		Angajamente bugetare	Angajamente legale	Plati efectuate	Angajamente legale de platit	Cheltuieli efective
						initiale	definitive	initiale	definitive					
A					B	1	2	3	4	5	6	7	8=6-7	9
5002					TOTAL CHELTUIELI			3.194.100	3.201.230	3.045.948	3.045.948	2.920.638	125.310	2.613.661
	01				CHELTUIELI CURENTE			3.194.100	3.201.230	3.058.207	3.058.207	2.932.897	125.310	2.613.661
	10				TITLUL I CHELTUIELI DE PERSONAL			2.314.450	2.199.580	2.199.580	2.199.580	2.074.270	125.310	2.069.602
	10	01			Cheltuieli salariale in bani			2.181.150	2.066.280	2.066.280	2.066.280	2.008.884	57.396	2.002.547
	10	01	01		Salarii de baza			2.103.150	1.988.280	1.988.280	1.988.280	1.944.243	44.037	1.937.906
	10	01	12		Indemnizatii platite unor persoane din afara unitatii			78.000	78.000	78.000	78.000	64.641	13.359	64.641
	10	02			Cheltuieli salariale in natura			81.550	81.550	81.550	81.550	25.400	56.150	25.400
	10	02	02		Norme de hrana			55.500	55.500	55.500	55.500		55.500	
	10	02	06		Vouchere de vacanta			26.050	26.050	26.050	26.050	25.400	650	25.400
	10	03			Contributii			51.750	51.750	51.750	51.750	39.986	11.764	41.655
	10	03	07		Contributia asiguratorie pentru munca			51.750	51.750	51.750	51.750	39.986	11.764	41.655
	20				TITLUL II BUNURI SI SERVICII			869.650	991.650	852.247	852.247	852.247		537.679
	20	01			Bunuri si servicii			286.850	299.100	226.127	226.127	226.127		220.473
	20	01	01		Furnituri de birou			11.350	11.350	10.725	10.725	10.725		10.725
	20	01	02		Materiale pentru curatenie			6.200	1.500	1.400	1.400	1.400		1.400
	20	01	03		Incalzit, iluminat si forta motrica			76.000	75.000	18.022	18.022	18.022		18.022
	20	01	04		Apa, canal si salubritate			6.100	6.100	2.714	2.714	2.714		2.714
	20	01	05		Carburanti si lubrifianti			19.000	19.000	16.476	16.476	16.476		17.981
	20	01	06		Piese de schimb			1.600	1.600	1.557	1.557	1.557		1.557
	20	01	08		Posta, telecomunicatii, radio, tv, internet			46.000	52.000	51.230	51.230	51.230		51.230
	20	01	09		Materiale si prestari de servicii cu caracter functional			71.800	82.150	81.948	81.948	81.948		81.948
	20	01	30		Alte bunuri si servicii pentru intretinere si functionare			50.400	50.400	42.055	42.055	42.055		41.746

Capi- tol	Sub- capi- tol	Pa- ra- graf	Ar- ti- col	Al- ne- at	Denumire indicator	Credite de angajament		Credite bugetare		Angajamente bugetare	Angajamente legale	Plati efectuate	Angajamente legale de platit	Cheltuieli efective					
						initiale	definitive	initiale	definitive										
A					B					1	2	3	4	5	6	7	8-6-7	9	
	20	02			Reparatii curente			250.000	262.000	202.000	202.000	202.000	202.000	202.000					
	20	05			Bunuri de natura obiectelor de inventar			249.000	249.000	248.157	248.157	248.157	248.157	248.157					141.243
	20	05	30		Alte obiecte de inventar			249.000	249.000	248.157	248.157	248.157	248.157	248.157					141.243
	20	06			Deplasari, detasari, transferari			15.800	20.000	19.962	19.962	19.962	19.962	19.962					19.962
	20	06	01		Deplasari interne, detasari, transferari			15.800	20.000	19.962	19.962	19.962	19.962	19.962					19.962
	20	12			Consultanta si expertiza			5.000	5.000	4.760	4.760	4.760	4.760	4.760					4.760
	20	13			Pregatire profesionala			2.000	550	506	506	506	506	506					506
	20	30			Alte cheltuieli			61.000	156.000	150.735	150.735	150.735	150.735	150.735					150.735
	20	30	30		Alte cheltuieli cu bunuri si servicii			61.000	156.000	150.735	150.735	150.735	150.735	150.735					150.735
	57				TITLUL VIII ASISTENTA SOCIALA			10.000	10.000	6.380	6.380	6.380	6.380	6.380					6.380
	57	02			Ajutoare sociale			10.000	10.000	6.380	6.380	6.380	6.380	6.380					6.380
	57	02	01		Ajutoare sociale in numerar			10.000	10.000	6.380	6.380	6.380	6.380	6.380					6.380
	84				PLATI EFECTUATE IN ANII PRECEDENTI SI RECUPERATE IN ANUL CURENT					-12.259	-12.259	-12.259	-12.259	-12.259					
	85				Titlul XIX PLATI EFECTUATE IN ANII PRECEDENTI SI RECUPERATE IN ANUL CURENT					-12.259	-12.259	-12.259	-12.259	-12.259					
	85	01			Plati efectuate in anii precedenti si recuperate in anul curent					-12.259	-12.259	-12.259	-12.259	-12.259					
	85	01	01		Plati efectuate in anii precedenti si recuperate in anul curent (SF)					-12.259	-12.259	-12.259	-12.259	-12.259					
5100	02				Partea I-a SERVICII PUBLICE GENERALE			1.292.850	1.402.850	1.377.538	1.377.538	1.308.181	1.377.538	1.308.181					1.297.353
5102					AUTORITATI PUBLICE SI ACTIUNI EXTERNE			1.292.850	1.402.850	1.377.538	1.377.538	1.308.181	1.377.538	1.308.181					1.297.353
	01				CHELTUIELI CURENTE			1.292.850	1.402.850	1.382.631	1.382.631	1.313.274	1.382.631	1.313.274					1.297.353
	10				TITLUL I CHELTUIELI DE PERSONAL			1.110.500	1.110.500	1.110.500	1.110.500	1.041.143	1.110.500	1.041.143					1.025.222
	10	01			Cheltuieli salariale in bani			1.037.500	1.037.500	1.037.500	1.037.500	1.004.928	1.037.500	1.004.928					988.742

Capi- tol	Sub- capitol	Pa- gra- fol	Gru- pa / Titlu col	Ar- ti- col	Ali- ne- at	Denumire indicator	Credite de angajament		Credite bugetare		Angajamente bugetare	Angajamente legale	Plati efectuate	Angajamente legale de platit	Cheltuieli efective
							initiale	definitive	initiale	definitive					
A						B	1	2	3	4	5	6	7	8=6-7	9
			10 01 01			Salarii de baza			959.500	959.500	959.500	959.500	940.287	19.213	924.101
			10 01 12			Indemnizatii platite unor persoane din afara unitatii			78.000	78.000	78.000	78.000	64.641	13.359	64.641
			10 02			Cheltuieli salariale in natura			50.000	50.000	50.000	50.000	17.400	32.600	17.400
			10 02 02			Norme de hrana			32.000	32.000	32.000	32.000		32.000	
			10 02 06			Vouchere de vacanta			18.000	18.000	18.000	18.000	17.400	600	17.400
			10 03			Contributii			23.000	23.000	23.000	23.000	18.815	4.185	19.080
			10 03 07			Contributia asiguratorie pentru munca			23.000	23.000	23.000	23.000	18.815	4.185	19.080
			20			TITLUL II BUNURI SI SERVICII			182.350	292.350	272.131	272.131	272.131		272.131
			20 01			Bunuri si servicii			126.350	136.350	120.676	120.676	120.676		120.676
			20 01 01			Furnituri de birou			6.350	6.350	5.731	5.731	5.731		5.731
			20 01 03			Incalzit, iluminat si forta motrica			12.000	12.000	10.238	10.238	10.238		10.238
			20 01 04			Apa, canal si salubritate			6.000	6.000	2.714	2.714	2.714		2.714
			20 01 05			Carburanti si lubrifianti			6.000	6.000	3.500	3.500	3.500		3.500
			20 01 08			Posta, telecomunicatii, radio, tv, internet			40.000	46.000	45.503	45.503	45.503		45.503
			20 01 09			Materiale si prestari de servicii cu caracter functional			26.000	30.000	29.811	29.811	29.811		29.811
			20 01 30			Alte bunuri si servicii pentru intretinere si functionare			30.000	30.000	23.179	23.179	23.179		23.179
			20 06			Deplasari, detasari, transferari			10.000	15.000	15.000	15.000	15.000		15.000
			20 06 01			Deplasari interne, detasari, transferari			10.000	15.000	15.000	15.000	15.000		15.000
			20 30			Alte cheltuieli			46.000	141.000	136.455	136.455	136.455		136.455
			20 30 30			Alte cheltuieli cu bunuri si servicii			46.000	141.000	136.455	136.455	136.455		136.455
			84			PLATI EFECTUATE IN ANII PRECEDENTI SI RECUPERATE IN ANUL CURENT					-5.093	-5.093	-5.093		-5.093

Capi- tol	Sub- capitol	Pa- ra- graf	Gru- pa / Titlu	Ar- ti- col	Ali- ne- at	Denumire indicator	Credite de angajament		Credite bugetare		Angajamente bugetare	Angajamente legale	Plati efectuate	Angajamente legale de platit	Cheltuieli efective
							initiale	definitive	initiale	definitive					
A							1	2	3	4	5	6	7	8=6-7	9
B															
	20					TITLUL II BUNURI SI SERVICII	107.300		107.300	105.927	105.927	105.927	106.333		
	20	01				Bunuri si servicii	94.500		96.750	95.699	95.699	95.699	90.045		
	20	01	01			Furnituri de birou	5.000		5.000	4.994	4.994	4.994	4.994		
	20	01	02			Materiale pentru curatenie	6.200		1.500	1.400	1.400	1.400	1.400		
	20	01	03			Incalziti, iluminat si forta motrica	4.000		3.000	2.559	2.559	2.559	2.559		
	20	01	04			Apa, canal si salubritate	100		100						
	20	01	05			Carburanti si lubrifianti	13.000		13.000	12.976	12.976	12.976	14.481		
	20	01	06			Piese de schimb			1.600	1.557	1.557	1.557	1.557		
	20	01	08			Posta, telecomunicatii, radio, tv, internet	6.000		6.000	5.727	5.727	5.727	5.727		
	20	01	09			Materiale si prestari de servicii cu caracter functional	45.800		52.150	52.137	52.137	52.137	45.287		
	20	01	30			Alte bunuri si servicii pentru intretinere si functionare	14.400		14.400	14.349	14.349	14.349	14.040		
	20	05				Bunuri de natura obiectelor de inventar									
	20	05	30			Alte obiecte de inventar	5.800		5.000	4.962	4.962	4.962	4.962		
	20	06				Deplasari, detasari, transferari	5.800		5.000	4.962	4.962	4.962	4.962		
	20	06	01			Deplasari interne, detasari, transferari	5.000		5.000	4.760	4.760	4.760	4.760		
	20	12				Consultanta si expertiza	2.000		550	506	506	506	506		
	20	13				Pregatire profesionala	69.100		69.100	61.934	61.934	61.934	59.254		
6702						CULTURA, RECREERE SI RELIGIE	69.100		69.100	69.100	69.100	69.100	59.254		
						CHELTUIELI CURENTE	69.100		69.100	69.100	69.100	69.100	59.254		
						TITLUL I CHELTUIELI DE PERSONAL	62.000		62.000	62.000	62.000	62.000	56.568		
						Cheltuieli salariale in bani	62.000		62.000	62.000	62.000	62.000	56.568		
						Salarii de baza	62.000		62.000	62.000	62.000	62.000	56.568		
						Cheltuieli salariale in natura	5.650		5.650	5.650	5.650	5.650	1.450		

Capi- tol	Sub- capi- tol	Pa- ra- graf	Gru- pa / Titlu col	Ar- ti- col	Ali- ne- at	Denumire indicator	Credite de angajament		Credite bugetare		Angajamente legale	Plati efectuate	Angajamente legale de platt	Cheltuieli efective	
							initiale	definitive	initiale	definitive					
A						B	1	2	3	4	5	6	7	8=6-7	9
			10	02	02	Norme de hrana	4.200		4.200		4.200		4.200		
			10	02	06	Vouchere de vacanta	1.450		1.450		1.450		1.450		1.450
			10	03		Contributii	1.450		1.450		1.450		1.450		1.236
			10	03	07	Contributia asiguratorie pentru munca	1.450		1.450		1.450		1.450		1.236
			84			PLATI EFECTUATE IN ANII PRECEDENTI SI RECUPERATE IN ANUL CURENT					-7.166		-7.166		-7.166
			85			Titlul XIX PLATI EFECTUATE IN ANII PRECEDENTI SI RECUPERATE IN ANUL CURENT					-7.166		-7.166		-7.166
			85	01		Plati efectuate in anii precedenti si recuperate in anul curent					-7.166		-7.166		-7.166
			85	01	01	Plati efectuate in anii precedenti si recuperate in anul curent (SF)					-7.166		-7.166		-7.166
6802						ASIGURARI SI ASISTENTA SOCIALA	925.000		810.130		806.510		806.510		19.619
			01			CHELTUIELI CURENTE	925.000		810.130		806.510		806.510		19.619
			10			TITLUL I CHELTUIELI DE PERSONAL	915.000		800.130		800.130		800.130		19.619
			10	01		Cheltuieli salariale in bani	894.900		780.030		780.030		780.030		15.561
			10	01	01	Salarii de baza	894.900		780.030		780.030		780.030		15.561
			10	03		Contributii	20.100		20.100		20.100		20.100		4.058
			10	03	07	Contributia asiguratorie pentru munca	20.100		20.100		20.100		20.100		4.058
			57			TITLUL VIII ASISTENTA SOCIALA	10.000		10.000		6.380		6.380		6.380
			57	02		Ajutoare sociale	10.000		10.000		6.380		6.380		6.380
			57	02	01	Ajutoare sociale in numerar	10.000		10.000		6.380		6.380		6.380
7000	02					Partea IV-a SERVICII SI DEZVOLTARE PUBLICA, LOCUINTE, MEDIU SI APE LOCUINTE, SERVICII SI DEZVOLTARE PUBLICA	533.000		515.000		458.662		458.662		197.425
							518.000		500.000		444.382		444.382		183.145

Capi- tol	Sub- capi- tol	Pa- ra- graf	Cru- pa / Titlu col	Ali- ne- at	Denumire indicator	Credite de angajament		Credite bugetare		Angajamente bugetare	Angajamente legale	Plati efectuate	Angajamente legale de platit	Cheltuieli efective
						initiale	definitive	initiale	definitive					
A						1	2	3	4	5	6	7	8-6-7	9
					B									
	01				CHELTUIELI CURENTE	518.000		500.000	444.382	444.382	438.843	5.539	183.145	
	10				TITLUL I CHELTUIELI DE PERSONAL	49.000		49.000	49.000	49.000	43.461	5.539	42.737	
	10	01			Cheltuieli salariale in bani	42.050		42.050	42.050	42.050	41.202	848	40.462	
	10	01	01		Salarii de baza	42.050		42.050	42.050	42.050	41.302	848	40.462	
	10	02			Cheltuieli salariale in natura	5.850		5.850	5.850	5.850	1.450	4.400	1.450	
	10	02	02		Norme de hrana	4.400		4.400	4.400	4.400		4.400		
	10	02	06		Vouchere de vacanta	1.450		1.450	1.450	1.450	1.450		1.450	
	10	03			Contributii	1.100		1.100	1.100	1.100	809	291	825	
	10	03	07		Contributia asiguratorie pentru munca	1.100		1.100	1.100	1.100	809	291	825	
	20				TITLUL II BUNURI SI SERVICII	469.000		451.000	395.382	395.382	395.382		140.408	
	20	01			Bunuri si servicii	60.000		60.000	5.225	5.225	5.225		5.225	
	20	01	03		Incalzit, iluminat si forta motrica	60.000		60.000	5.225	5.225	5.225		5.225	
	20	02			Reparatii curente	160.000		142.000	142.000	142.000	142.000			
	20	05			Bunuri de natura obiectelor de inventar	249.000		249.000	248.157	248.157	248.157		135.183	
	20	05	30		Alte obiecte de inventar	249.000		249.000	248.157	248.157	248.157		135.183	
7402					PROTECTIA MEDIULUI	15.000		15.000	14.280	14.280	14.280		14.280	
	01				CHELTUIELI CURENTE	15.000		15.000	14.280	14.280	14.280		14.280	
	20				TITLUL II BUNURI SI SERVICII	15.000		15.000	14.280	14.280	14.280		14.280	
	20	30			Alte cheltuieli	15.000		15.000	14.280	14.280	14.280		14.280	
	20	30	30		Alte cheltuieli cu bunuri si servicii	15.000		15.000	14.280	14.280	14.280		14.280	
8000	02				Partea V-a ACTIUNI ECONOMICE	207.000		237.000	177.000	177.000	165.554	11.446	101.552	
8402					TRANSPORTURI	207.000		237.000	177.000	177.000	165.554	11.446	101.552	
	01				CHELTUIELI CURENTE	207.000		237.000	177.000	177.000	165.554	11.446	101.552	
	10				TITLUL I CHELTUIELI DE PERSONAL	117.000		117.000	117.000	117.000	105.554	11.446	101.552	
	10	01			Cheltuieli salariale in bani	99.700		99.700	99.700	99.700	99.700		95.658	
	10	01	01		Salarii de baza	99.700		99.700	99.700	99.700	99.700		95.658	

Capi- tot	Sub- capi- tot	Pa- ra- graf	Gru- pa / Titlu	Ali- ne- at	Denumire indicator	Credite de angajament		Credite bugetare		Angajamente bugetare	Angajamente legale	Plati efectuate	Angajamente legale de platit	Cheltuieli efective
						initiale	definitive	initiale	definitive					
A					B	1	2	3	4	5	6	7	8=6-7	9
	10	02			Cheltuieli salariale in natura	14.300	14.300	14.300	14.300	14.300	14.300	3.650	10.650	3.650
	10	02	02		Norme de hrana	10.600	10.600	10.600	10.600	10.600	10.600	3.650	10.600	3.650
	10	02	06		Vouchere de vacanta	3.700	3.700	3.700	3.700	3.700	3.700	2.204	50	2.244
	10	03			Contributii	3.000	3.000	3.000	3.000	3.000	3.000	2.204	796	2.244
	10	03	07		Contributia asiguratorie pentru munca	3.000	3.000	3.000	3.000	3.000	3.000	2.204	796	2.244
	20				TITLUL II BUNURI SI SERVICII	90.000	120.000	120.000	120.000	60.000	60.000	60.000		
	20	02			Reparatii curente	90.000	120.000	120.000	120.000	60.000	60.000	60.000		
9902	96				excedent/deficit sect funct							192.119		

Conducatorul institutiei,


FLORENTIN BAVEL NELU

Conducatorul compartimentului
financiar-contabil

BENEF MORA



Capi- tol	Sub- capi- tol	Pa- ra- graf	Gru- pa / Titlu	Ar- ti- col	Ali- ne- at	Denumire indicator	Credite de angajament		Credite bugetare		Angajamente bugetare	Angajamente legale	Plati efectuate	Angajamente legale de platit	Cheltuieli efective		
							initiale	definitive	initiale	definitive							
A							1	2	3	4	5	6	7	8=6-7	9		
B																	
CADRULUI FINANCIAR 2014-2020									614.000	776.250	449.925	449.925	449.925	449.925	449.925		
Programe din Fondul European de Dezvoltare																	
Regionala (FEDR)									614.000	776.250	449.925	449.925	449.925	449.925			
Finantarea externa nerambursabila									524.000	524.000	381.156	381.156	381.156	381.156			
Cheltuieli neeligibile									90.000	252.250	68.769	68.769	68.769	68.769			
excedent/deficit sect dezv									-632.000	-632.000				-287.473			
9902	97																



Conducatorul compartimentului
financiar-contabil

BENEF
MIGARA
MIGARA

Conducatorul institutiei,

IOAN PETRU NECH

Capi- tol	Sub- pa- ra- graf	Pa- ra- gra- ful	Gru- pa / Titlu	Ar- ti- col	Ali- ne- at	Denumire indicator	Credite de angajament		Credite bugetare		Angajamente bugetare	Angajamente legale	Plati efectuate	Angajamente legale de platit	Cheltuieli efective
							initiale	definitive	initiale	definitive					
			A			B	1	2	3	4	5	6	7	8-6-7	9
5010						TOTAL CHELTUIELI DIN VENITURI PROPRII			240.000	240.000					
6510						SI SUBVENTII			80.000	80.000					
	04					INVATAMANT			80.000	80.000					
						Invatamant secundar			80.000	80.000					
						Invatamant secundar inferior			80.000	80.000					
8710						ALTE ACTIUNI ECONOMICE			160.000	160.000					
						Alte actiuni economice			160.000	160.000					

OPONATOR PRINCIPAL PE CREATIE
PRIMAR VICE PRIMAR NORMAT PAVECNEUM



INSPECTOR
BENE MIHAI




TOTAL JUDET

Capi- tol	Sub- cap- tol	Pa- ra- graf	Gru- pa / Titlu	Ar- ti- col	Ali- ne- at	Denumire indicator	Credite de angajament		Credite bugetare		Angajamente bugetare	Angajamente legale	Plati efectuate	Angajamente legale de platit	Cheltuieli efective
							initiale	definitive	initiale	definitive					
			A			B	1	2	3	4	5	6	7	8=6-7	9
5010						TOTAL CHELTUIELI DIN VENITURI PROPRII SI SUBVENTII			240.000	240.000					
	01					CHELTUIELI CURENTE			240.000	240.000					
	20					TITLUL II BUNURI SI SERVICII			240.000	240.000					
	20	01				Bunuri si servicii			40.000	40.000					
	20	01	30			Alte bunuri si servicii pentru intretinere si functionare			40.000	40.000					
	20	02				Reparatii curente			40.000	40.000					
	20	30				Alte cheltuieli			160.000	160.000					
	20	30	30			Alte cheltuieli cu bunuri si servicii			160.000	160.000					
6510						INVATAMANT			80.000	80.000					
	01					CHELTUIELI CURENTE			80.000	80.000					
	20					TITLUL II BUNURI SI SERVICII			80.000	80.000					
	20	01				Bunuri si servicii			40.000	40.000					
	20	01	30			Alte bunuri si servicii pentru intretinere si functionare			40.000	40.000					
	20	02				Reparatii curente			40.000	40.000					
8710						ALTE ACTIUNI ECONOMICE			160.000	160.000					
	01					CHELTUIELI CURENTE			160.000	160.000					
	20					TITLUL II BUNURI SI SERVICII			160.000	160.000					
	20	30				Alte cheltuieli			160.000	160.000					
	20	30	30			Alte cheltuieli cu bunuri si servicii			160.000	160.000					

Conducatorul institutiei,

STORHAT PAVEC NEU

Conducatorul compartimentului
financiar-contabil

BENEMIOARA



DETALIEREA CHELTUIELILOR
INSTITUTII PUBLICE FINANTATE DIN VENITURI PROPRII
SI SUBVENTII DIN BUGETUL LOCAL
SECTIUNEA DE FUNCTIONARE
31.12.2019

Pag. 1 - lei-

Capi- tol	Sub- capitol	Pa- ra- graf	Gru- pa / Titlu	Ar- ti- col	Ali- ne- at	Denumire indicator	Credite de angajament		Credite bugetare		Angajamente legale	Plati efectuate	Angajamente legale de platit	Cheltuieli efective	
							initiale	definitive	initiale	definitive					
			A				1	2	3	4	5	6	7	8-6-7	9
5010						TOTAL CHELTUIELI DIN VENITURI PROPRII									
			01			SI SUBVENTII	240.000		240.000	240.000					
			20			CHELTUIELI CURENTE	240.000		240.000	240.000					
			20			TITLUL II BUNURI SI SERVICII	240.000		240.000	240.000					
			20	01		Bunuri si servicii	40.000		40.000	40.000					
			20	01	30	Alte bunuri si servicii pentru intretinere si functionare	40.000		40.000	40.000					
			20	02		Reparatii curente	40.000		40.000	40.000					
			20	30		Alte cheltuieli	160.000		160.000	160.000					
			20	30	30	Alte cheltuieli cu bunuri si servicii INVATAMANT	160.000		160.000	160.000					
6510			01			CHELTUIELI CURENTE	80.000		80.000	80.000					
			20			TITLUL II BUNURI SI SERVICII	80.000		80.000	80.000					
			20	01		Bunuri si servicii	40.000		40.000	40.000					
			20	01	30	Alte bunuri si servicii pentru intretinere si functionare	40.000		40.000	40.000					
			20	02		Reparatii curente	40.000		40.000	40.000					
8710			01			ALTE ACTIUNI ECONOMICE	160.000		160.000	160.000					
			20			CHELTUIELI CURENTE	160.000		160.000	160.000					
			20			TITLUL II BUNURI SI SERVICII	160.000		160.000	160.000					
			20	30		Alte cheltuieli	160.000		160.000	160.000					
			20	30	30	Alte cheltuieli cu bunuri si servicii excedent/deficit sect funct	160.000		160.000	160.000				3.991	



Conducatorul institutiei,

ORDONATOR PANCIPAL AL CREDITELOR
PANA LA VICE PRIMAR TOARNAVA

Conducatorul compartimentului
financiar-contabil

BETHE MIORARA

Situatia platilor efectuate si a sumelor declarate pentru cota-parte aferenta cheltuielilor finantate din FEN postaterare

31.12.2019

Pag.: 1 - lei -

Cod indicator	Denumirea programului cu finantare UE	din care:		Sume in curs de rambursare la solicitare in anul curent	Sume in curs de rambursare la solicitare la rambursare curent	Sume solicitate la rambursare curent	Sume rambursate aferente cheltuielilor efectuate in anul anterior	Sume rambursate in anul curent	Sume neautorizate de autoritati de management aferente cheltuielilor efectuate in anul curent	Sume neautorizate de autoritati de management aferente cheltuielilor efectuate in anii anteriori	Prefinantare dedusa din sumele solicitate la rambursare aferenta cheltuielilor efectuate in anii anteriori	Prefinantare dedusa din sumele solicitate la rambursare aferenta cheltuielilor efectuate in anii anteriori	Sume rezultate din nereguli sumele solicitate la rambursare aferente cheltuielilor efectuate in anii anteriori	Sume rezultate din nereguli deduse din sumele solicitate la rambursare aferente cheltuielilor efectuate in anul curent si in anii anteriori	din care: Sume rezultate din nereguli deduse din sumele solicitate la rambursare aferente cheltuielilor efectuate in anul curent	
		Plati efectuate de la titlul 56 si 58 (alineat02)	Plati efectuate pentru cota-parte FEN													
		01	02	03	04	05	06	07	08	09	10	11	12	13	14	15
10032	Programa de Dezvoltare Regionala (FEDR) (5801)	449.925	381.154	381.154												
10040	Total (cod01 la 39.6)	449.925	381.154	381.154												

Conducatorul institutiei

HORVAT PAVEL NEU

Conducatorul compartimentului financiar-contabil

BELE MIHAI



**Situatia activelor si datoriilor institutiilor publice
din administratia locala
31.12.2019**

pag.: 1 - lei -

COD	DENUMIRE INDICATORI	Sold la inceputul anului	Sold la sfarsitul perioadei
18005	Disponibilitati in lei ale institutiilor publice locale si ale institutiilor publice de subordonare locala, la trezorerii (ct.5100000+5120101+5120501+5150101+5150103+5150500+5150600+5160101+5160301+5160302+5170101+5170301+5170302+5210100+5210300+5280000+5290201+5290301+5290400+5290901+5410101+5500101+ 5520000+5550101+5570101+5580101+5580201+5600101+5600300+5610101+5610300+5620101+5620300-7700000), din care:	823.097	731.734
18008	Total (in baze cash) (rd.04+05)	823.097	731.734
18010	Total (in baze accrual)(rd.08+09)	823.097	731.734
18023	Alte valori (ct.5320100+5320200+5320300+5320400+5320500+5320600+5320800)	1.450	
18051	Disponibilitati ale institutiilor publice aflate la alti rezidenti (terti) (ct.4610109+4610209+2670108+2670208)	1.211	74.912
18052	Total (in baze cash) (rd.51)	1.211	74.912
18131	Actiuni necotate detinute de autoritatile locale la societati nefinanciare (ct.2600200-2960102)(S11)	500	500
18134	Total (la valoarea contabila neta (la valoarea de intrare mai putin ajustarile cumulate pentru pierderea de valoare) (rd.131+132+133)	500	500
18157	Creante comerciale necurente legale de livrari de bunuri si servicii de catre autoritatile locale sau de institutii subordonate acestora (ct.4110201+4110208+4130200+4610201-4910200-4960200) Total (rd.158+159+160+164) din care:		73.701
18159	- de la societati nefinanciare (S11),		73.701
18165	Creante comerciale curente legate de livrari de bunuri si servicii de catre autoritatile locale sau de institutii subordonate acestora(ct.2320000+2340000+4090101+4090102+4110101+4110108+4130100+4180000+4610101-4910100-4960100) Total(rd.166+167+168+172)din care de la:	108.833	5.577
18167	-de la societati nefinanciare (S11)	108.833	5.577
18176	1.Creante ale bugetului local (ct.4640000-4970000). Total (rd.177+178+179+183), din care:	109.134	172.281
18177	- de la gospodariile populatie (S14)	85.697	143.447
18178	- de la societati nefinanciare (S11)	23.437	28.834
18185	Total creante (rd.176+184) .	109.134	172.281
18191	Sume de primit de la Autoritatea de Certificare / Autoritatile de Management / Agentiile de Plati - FONDURI EXTERNE NERAMBURSABILE POSTADERARE (ct.4580301)		156.556
18320	Datorii comerciale curente legate de livrari de bunuri si servicii (ct.4010100+4030100+ 4040100+4050100+4080000+4190000+4620101). Total (rd.321+322+326+327) din care catre:	330.040	15.066
18321	-Societati nefinanciare (S11)	330.040	15.066
18331	Datoriile institutiilor publice din administratia locala catre bugete (ct.4310100+4310200+4310300+4310400+4310500+4310600+4310700+4370100+4370200+4370300+4420300+4420801+4440000+4460100+4460200+4480100)	73.695	42.444
18332	Salariile angajatilor (ct.4210000+4230000+4260000+4270100+4270300+4280101)	152.244	92.962
18335	Total (rd.331+332+333+334)	225.939	135.406
18341	Avansuri primite de la Autoritatile de Certificare / Autoritatile de Management / Agentiile de Plati - FORNDURI EXTERNE NERAMBURSABILE POSTADERARE SI FONDURI DE LA BUGET(ct.4580501+4580502)	524.000	524.000

COD	DENUMIRE INDICATORI	Sold la inceputul anului	Sold la sfarsitul perioadei
183421	Provizioane necurente (ct.1510201+1510202+1510203+1510204+1510208), din care:	70.000	
183423	Provizioane necurente reprezentand drepturi de natura salariala stabilite in favoarea personalului din sectorul bugetar prin titluri devenite executorii (din soldul ct.1510203)	70.000	

Conducatorul institutiei

HORHAT PAVEL NELU


Conducatorul compartimentului
financiar- contabil

BENE MIARA



DIRECTIA GENERALA A
FINANTELOR PUBLICE TOTAL JUDET

VENITURILE SI CHELTUIELILE BUGETELOR
LOCALE PE UNITATI ADMINISTRATIV TERITORIALE

31.12.2019

- lei -

Denumire Indicatori	Cod Indicator	Nr. rand	Prevederi Anuale	Realizat
A	B	C	1	2
I. COMUNE	000102	24001		
VENITURI TOTAL			3.382.480	3.294.011
Venituri proprii	4990	24002	1.209.730	1.125.137
I. Venituri curente, din care:	000202	24003	3.181.230	3.093.017
a) Cote si sume defalcate din impozitul pe venit	0402	24004	469.140	469.133
-cote defalcate din impozitul pe venit	040201	24005	141.660	141.658
-sume alocate din cotele defalcate din impozitul pe venit pentru echilibrarea bugetelor locale	040204	24006		
			327.480	327.475
b) Sume defalcate din taxa pe valoarea adaugata	1102	24007	1.971.500	1.967.880
-sume defalcate din taxa pe valoarea adaugata pentru finantarea cheltuielilor descentralizate la nivelul comunelor, oraselor, municipiilor si sectoarelor Municipiului Bucuresti	110202	24009		
			71.500	67.880
-sume defalcate din taxa pe valoarea adaugata pentru echilibrarea bugetelor locale	110206	24012	1.900.000	1.900.000
4. Subventii de la alte nivele ale administratiei publice	420002	24022	77.760	77.502
-subventii de la alte administratii	4302	24024	77.760	77.502
Sume primite de la UE/alti donatori in contul platilor efectuate si prefinantari aferente cadrului financiar 2014-2020	4802	240242		
			123.490	123.492
CHELTUIELI TOTAL	5002	24025	4.014.480	3.389.365
Deficit	9902	24027	-632.000	-95.354
EXCEDENT TOTAL CUMULAT (an curent si anii precedenti) din care:		24028		537.284
CORELATII	000102	24112		
VENITURI TOTAL			3.382.480	3.294.011
Venituri proprii	4990	24113	1.209.730	1.125.137
I. Venituri curente, din care:	000202	24114	3.181.230	3.093.017
a) Cote si sume defalcate din impozitul pe venit	0402	24115	469.140	469.133
-cote defalcate din impozitul pe venit	040201	24116	141.660	141.658
-sume alocate din cotele defalcate din impozitul pe venit pentru echilibrarea	040204	24117		

**VENITURILE SI CHELTUIELILE BUGETELOR
LOCALE PE UNITATI ADMINISTRATIV TERITORIALE**

31.12.2019

- lei -


Denumire Indicatori	Cod Indicator	Nr. rand	Prevederi Anuale	Realizat
A	B	C	1	2
bugetelor locale			327.480	327.475
b) Sume defalcate din taxa pe valoarea adaugata	1102	24118		
-sume defalcate din taxa pe valoarea adaugata pentru finantarea cheltuielilor descentralizate la nivelul comunelor, oraselor, municipiilor si sectoarelor Municipiului Bucuresti	110202	24120	1.971.500	1.967.880
-sume defalcate din taxa pe valoarea adaugata pentru echilibrarea bugetelor locale	110206	24123	71.500	67.880
4. Subventii de la alte nivele ale administratiei publice	420002	24133	1.900.000	1.900.000
-subventii de la alte administratii	4302	24135	77.760	77.502
Sume primite de la UE/alti donatori in contul platilor efectuate si prefinantari aferente cadrului financiar 2014-2020	4802	241352	77.760	77.502
CHELTUIELI TOTAL	5002	24136	123.490	123.492
Deficit	9902	24138	4.014.480	3.389.365
EXCEDENT TOTAL CUMULAT (an curent si anii precedenti) din care:		24139	-632.000	-95.354
				537.284

Conducatorul institutiei

DIORHAT PAVEL NEU




Conducatorul compartimentului
financiar- contabil

BENFICARA


Situatia platilor efectuate
din fonduri externe nerambursabile (FEN) postaderare (titlul 56 si titlul 58) la data de
31.12.2019

Pag: 1 - lei -

Denumirea sursei de finantare	Buget de stat (s 01-stat)	Buget local (s 02-local)	Bugetul asigurarilor sociale de stat (s 03-bass)	Bugetul asigurarilor pentru somaj (s 04-somaj)	Bugetul fondului national unic de asigurari sociale de sanatate (s05-sanatate)	Bugetul institutiilor publice si activitatilor financiare integrale din venituri proprii (s10-local)	Bugetul fondurilor externe nerambursabile (s06-stat+local)	Bugetul creditelor externe (s06-stat+local)	Bugetul creditelor interne (s07-stat+local)	Bugetul institutiilor publice si activitatilor financiare integrale din venituri proprii (s20-stat+asigurari+autonome)	Bugetul institutiilor publice si activitatilor financiare integrale din venituri proprii (s10-stat+autonome)	Bugetul institutiilor publice si activitatilor financiare integrale din venituri proprii (s10-stat+autonome)
A	01	02	03	04	05	06	07	08	09	10	11	
Total plati (titlul VIII cod56+ titlul X cod58) (rd.2+rd.11)		449.925										
Total plati (titlul X cod58)		449.925										
Active nefinanciare (titlul XIII)		449.925										

Conducatorul institutiei

P. BILAR VICEPREȘINAR HOȘTAT PAVEL NEȚI



Conducatorul compartimentului

financiar- contabil

BENE MIOARA

**Situatia modificarilor in structura
activelor nete/capitalurilor
31.12.2019**

Anexa 34

pag.: 1 -lei-

Denumirea elementului de capital	Cod	Sold la inceputul anului	Cresteri	Reduceri	Sold la sfarsitul anului
A	B	1	2	3	4
Fondul bunurilor care alcatuiesc domeniul public al unitatilor administrativ-teritoriale (ct.1030000)	25004	44.251.250	89.217		44.340.467
Fondul bunurilor care alcatuiesc proprietatea privata a institutiei publice din administratia locala(ct.1040102)	250051	8.486.865			8.486.865
Rezultatul reportat (ct.1170000 - sold creditor)	25017	9.523.193	2.816.265	2.464.727	9.874.731
Rezultatul patrimonial al exercitiului (ct.1210000 - sold creditor)	25019		2.761.260	1.783.418	977.842
Rezultatul patrimonial al exercitiului (ct.1210000 - sold debitor)	25020	890.726		890.726	
Total capitaluri proprii(rd.01 la 17 - rd.18+rd.19-rd.20)	25021	61.370.582			63.679.905

ORDONATOR PRINCIPAL ALE CREDITELOR
PRIMAR VICE PRIMAR NORHAT PA VEL NOLDO



INSPECTOR
BENE MIOARA

SITUATIA ACTIVELOR FIXE AMORTIZABILE
31.12.2019

Anexa 35a lei -

DENUMIREA ACTIVELOR FIXE	Cod	Existent la 31.12.2019		SOLD LA INCEPUTUL ANULUI	CRESTERI									
		1	2		3	TOTAL din care:	5 diferente din reevaluare	6 achizitii*)	7 transferuri/ primite cu titlu gratuit	8 donatii, sponsorizari	9 alte cai			
A	B													
Concesiuni, brevete, licente, marci comerciale, drepturi si active similare (ct.20500000)	003													
Alte active fixe necorporale(ct.2080100,2080200)	004			72.488	12.880		12.880							
TOTAL	005			72.488	12.880		12.880							
ACTIVE FIXE CORPORALE	007													
Amenajari la terenuri (ct.2110200)	008			7.962.089	16.000		16.000							
Constructii (ct.212) din care:	016			796.012	28.581		28.581							
-alte active fixe incadrate in grupa constructii (ct.2120901), din care:	017			796.012	28.581		28.581							
Instalatii tehnice, mijloace de transport, animale si plantatii (ct.2130100,2130200, 2130300,2130400)	018			207.878	214.200		214.200							
Mobilier, aparatura biroutica, echipamente de protectie a valorilor umane si mate- riale si alte active fixe corporale (ct.2140000)	019			265.253	21.053		21.053							
TOTAL	020			9.231.232	279.834		279.834							
TOTAL ACTIVE FIXE				9.303.720	292.714		292.714							

RESPONSABIL PRINCIPAL DE CREATIE
PRIMAR VICEPRIMAR HORHAT PAUL NEIU



INSPECTOR
BEXE MIHARA

DENUMIREA ACTIVELOR FIXE	REDUCERI										SOLD LA SFARSITUL ANULUI	Ajustari de valoare (amortizari si ajustari pentru depreciere)				Valoarea contabila neta, din care:			
	TOTAL din care:	Diferente din reevaluare**)	Eliminare amortizare***)	dezmembrari si casari ****)	transferuri/ cu titlu gratuit	vanzari	alte cal	17=3+4+10				18	19	20	21=18+19+20	22=17-21-23-24	23=17-21-22-24	24=17-21-22-23	
								11	12	13									14
A	B																		
003	003	10=11+12+13+14+15+16																	
Concesiuni, brevete, licențe, mărci comerciale, drepturi și active similare (ct.2050000)																			
Alte active fixe																			
TOTAL																			
ACTIVE FIXE CORPORALE																			
Amenajări la terenuri (ct.2110200)																			
Construcții (ct.212) din care:																			
alte active fixe încadrate în grupa construcții (ct.2120901), din care:																			
Instalații tehnice, mijloace de transport, animale și plantații (ct.2130100, 2130200, 2130300, 2130400)																			
Mobilier, aparatură birou, echipamente de protecție a valorilor umane și maie- riale și alte active fixe corporale (ct.2140000)																			
TOTAL																			
TOTAL ACTIVE FIXE																			

Conducatorul institutiei

FOR-HAT AVEC NEU

Conducatorul compartimentului
financiar-contabil



NE NIDARA

Handwritten notes and signatures in blue ink, including a large signature and some illegible text.

SITUATIA ACTIVELOR FIXE NEAMORTIZABILE
31.12.2019

Anexa 35b / lei -

DENUMIREA ACTIVELOR FIXE	Cod	Existenta la 31.12.2019		SOLD LA INCEPUTUL ANULUI	CRESTERI													
		UM	UM		TOTAL din care:	diferente din reevaluare	achizitii	transferuri/ primito cu titlu gratuit	donatii, sponsorizari	alte cai								
											1	2	3	4	5=6+7+8+9+10	6	7	8
A	B																	
ACTIVE FIXE CORPORALE	006																	
Amenajari la terenuri (ct.2110200)				6.778.345														
Terenuri (ct.2110100)	007			20.390.384														
Constructii (ct.212) din care:	008			25.569.386				89.217						89.217				
alte active fixe incadrate in grupa constructiilor (ct.2120901)	016			25.569.386				89.217						89.217				
Active fixe corporale in curs de executie (ct.2310000)	019			124.763				449.925						449.925				
TOTAL	021			52.862.878				539.142						539.142				
TOTAL ACTIVE FIXE	022			52.862.878				539.142						539.142				

OFICIUL PRIMAR PAVEL NEAMAN
VICE PRIMAR
PRINCIPAL DE CREATIVITATE
INSPECTOR
BENE MIHAI
OMBY



SITUAȚIA OBLIGĂȚIILOR DE TREZORERIE

31.12.2019

pag: 1 - lei -

COD	DENUMIRE INDICATORI	Total	Casa ct. 5310101	Buget de stat ct. 5200100/7700000	Buget local ct. 5210100/7700000	Buget asigurari sociale de stat ct. 5250101+5250102/7700000	Buget asigurari pentru somaj ct. 5740101+5740102/7700000	Buget Fond national unic de asigurari sociale de sanatate ct. 5710100/7700000	Buget Fond pentru mediu ct. 5750100/7700000	Buget trezoreria statului ct. 5240100/7700000	Buget institutii publice finantate integral din venituri proprii ct. 5600101/7700000	Buget institutii publice finantate din venituri proprii si subventii ct. 5610101/7700000	Buget activitati finantate din venituri proprii si buget privatizare ct. 5620101/7700000	Buget imprumuturi interne si externe ct. 5130101+5140101+5160101+5170101/7700000	Buget fonduri externe nerambursabile (sursa D) ct. 5150103/7700000	Alte disponibilitati (ct.5XX)
03002	1. Incasari	4.869.419	1.547.705		3.284.011											23.742
03003	2. Plati	4.492.083	1.547.705		2.920.638								3.991			23.742
03004	3. Numerar net din activitatea operationala (rd.02-rd.03)															
03007	2. Plati	373.364			373.372											
03008	3. Numerar net din activitatea de investitii (rd.06-07)	-468.727			-468.727											
03013	IV. CRESTEREA (DESCRESTEREA) NETA DE NUMERAR SI ECHIVALENT DE NUMERAR (rd.04-rd.08+rd.12)	-91.363			-93.354								3.991			
03014	V. NUMERAR SI ECHIVALENT DE NUMERAR LA INCEPUTUL ANULUI	823.097			632.638								190.459			
030141	-sume recuperate/prumite in excedentul anului precedent															
030142	-sume utilizate/transferate din excedentul anului precedent	444.925			444.925											
03015	V. NUMERAR SI ECHIVALENT DE NUMERAR LA SFARSITUL PERIOADEI (rd.13+rd.14+rd.14.1-rd.14.2-rd.14.3)	444.925			444.925											
		731.734			537.284											



Viza trezoreriei

Conducatorul compartimentului financiar-contabil

BELIE MORHA



Conducatorul institutiei

PRIMAR VICEPRIMAR MORHA

CONTUL DE REZULTAT PATRIMONIAL

31.12.2019

pag.: 1 - lei -

COD	DENUMIRE INDICATORI	An precedent	An curent
02002	1.Venituri din impozite, taxe, contributii de asigurari si alte venituri ale bugetelor (ct.7300100+7300200+7300201+7300202+7300203+7310100+7310200+7320100 + 7330000+7340000+7350100+7350200+7350300+7350400+7350500+7350600+7350601+7350602+7360100+7390000+7450100+ 7450200+7450300+7450400+7450500+7450700+7450900+7460100+7460200+7460300+7460900)		
02003	2.Venituri din activitati economice (ct.7210000+7220000+7510100+7510200+/-7090000)	2.826.638	2.731.485
02004	3.Finantari, subventii, transferuri, alocatii bugetare cu destinatie speciala (ct.7510500+7710000+7720100+7720200+7740100+7740200+7750000+7760000+7780000+7790101+7790109)	143.971	20.564
02005	4.Alte venituri operationale (ct.7140000+7180000+7500000+7500100+7500200 +7510300+7510400+7810200+7810300+7810401+7810402+7770000)	21.457	371.051
02006	TOTAL VENITURI OPERATIONALE (rd.02+03+04+05)	668.743	487.205
02008	1.Salarii si contributiile sociale aferente angajatilor (ct.6410000+6420000+6450100+6450200+6450300+6450400+6450500+6450600+6450700+6450800+6460000+6470000)	3.660.809	3.610.305
02009	2.Subventii si transferuri (ct.6700000+6710000+6720000+6730000+6740000+6750000+6760000+6770000+6780000+6790000)	1.992.488	2.069.602
02010	3.Stocuri, consumabile, lucrari si servicii executate de terti (ct.6010000+6020100+6020200+6020300+6020400+6020500+6020600+6020700+6020800+6020900+6030000+6060000+6070000+6080000+6090000+6100000+6110000+6120000+6130000+6140000+6220000+6230000+6240100+6240200+6260000+6270000+6280000+6290100)	14.051	6.380
02011	4.Cheltuieli de capital, amortizari si provizioane (ct.6290200+6810100+6810200+6810300+6810401+6810402+6820101+6820109+6820200+6890100+6890200)	475.630	402.496
2012	5. Alte cheltuieli operationale (ct.6350100+6540000+6580101+6580109)	3.097.399	18.802
20	TOTAL CHELTUIELI OPERATIONALE (rd.08+09+10+11+12)	3.000	135.183
2015	- EXCEDENT (rd.06-rd.13)	5.582.568	2.632.463
2016	- DEFICIT (rd.13-rd.06)		977.842
2023	- EXCEDENT (rd.15+20-16-21)	1.921.759	
2024	- DEFICIT (rd.16+21-15-20)		977.842
20292	- EXCEDENT (rd.23+28-24-29)	1.921.759	
20293	- DEFICIT (rd.24+29-23-28)		977.842
2031	- EXCEDENT (rd.29.2-29.4)	1.921.759	
2032	- DEFICIT (rd.29.3+29.4)		977.842
		1.921.759	

Conducatorul institutiei

IGOR MAT PAVEL VELU




Conducatorul compartimentului
financiar- contabil

BEXE MIOARA

